2024

ESTUDIO LONGITUDINAL REGIÓN DE COQUIMBO

DAVID BRAVO
Centro de Estudios Longitudinales UC
Julio 23, 2025



Centro UC
Encuestas y Estudios Longitudinales

LOS PELAMBRES
ANTOFAGASTA MINERALS

2024 CONTENIDOS

I PRESENTACIÓN
II METODOLOGÍA
III RESULTADOS



Centro UC
Encuestas y Estudios
Longitudinales

LOS PELAMBRES
ANTOFAGASTA MINERALS

PRESENTACIÓN

El estudio busca entregar a la REGIÓN y sus COMUNAS,

evidencia empírica anual para una TOMA DE DECISIÓN EFICIENTE y EFICAZ en sus políticas públicas



Centro UC
Encuestas y Estudios Longitudinales

LOS PELAMBRES
ANTOFAGASTA MINERALS

PRESENTACIÓN

Involucramiento de asociaciones y empresas privadas comprometidas con el desarrollo de largo plazo de la región

Institución académica (Centro UC) realiza levantamiento asegurando rigor e independencia técnica. Bases de datos públicas. Instituciones académicas de la región potencian capacidades, investigación y el uso de la información a nivel local.

Información proporcionada permite a las entidades públicas a nivel comunal, provincial, regional y nacional la toma de decisiones en materia de políticas públicas con base en evidencia.

Centro UC
Encuestas y Estudios Longitudinales

LOS PELAMBRES
ANTOFAGASTA MINERALS

METODOLOGÍA

Centro UC
Encuestas y Estudios
Longitudinales

LOS PELAMBRES
ANTOFAGASTA MINERALS

METODOLOGÍA

MARCO MUESTRAL

Censo 2017 con actualización vía empadronamiento de conglomerados seleccionados. Se seleccionó una muestra representativa de campamentos.

MUESTRA

Probabilística Estratificada (zona rural y urbana de cada comuna)
De conglomerados Bietápica.

MUESTREO

Unidad primaria de muestreo:
Manzana censal (urbano) y entidades pobladas (rural)

Unidad secundaria de muestreo:
Viviendas particulares ocupadas en forma permanente.

Centro UC
Encuestas y Estudios Longitudinales

LOS PELAMBRES
ANTOFAGASTA MINERALS

REPRESENTATIVIDAD
Comunal

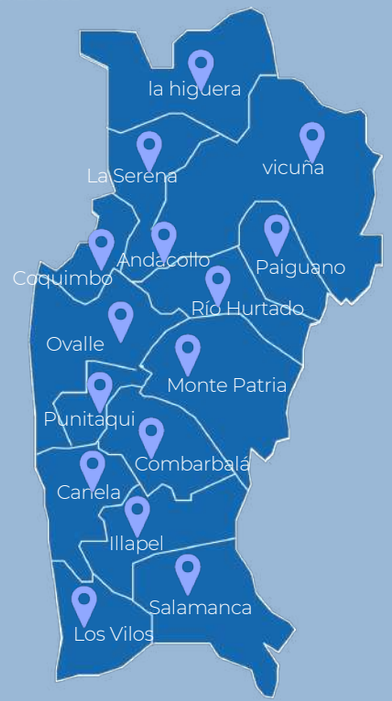

UNIDAD DE ANÁLISIS
Personas y hogares

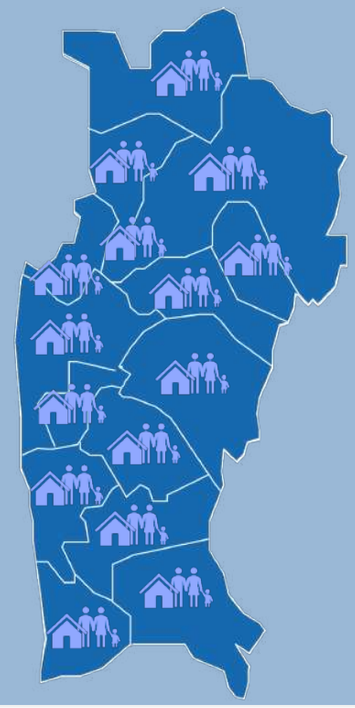



Centro UC
Encuestas y Estudios Longitudinales

LOS PELAMBRES
ANTOFAGASTA MINERALS

METODOLOGÍA

UN ESTUDIO LONGITUDINAL SIGUE A LOS MISMOS HOGARES (PERSONAS) A LO LARGO DEL TIEMPO



2024 2025 2026

Representatividad
a nivel regional y comunal (15 comunas)

Se incluyó muestra representativa de campamentos (La Serena, Coquimbo, Andacollo, Los Vilos y Salamanca)

7.310 hogares

17.037 personas

Centro UC
Encuestas y Estudios Longitudinales

LOS PELAMBRES
ANTOFAGASTA MINERALS

ESTUDIO LONGITUDINAL COQUIMBO

2024



RESULTADOS

Centro UC
Encuestas y Estudios
Longitudinales

LOS PELAMBRES
ANTOFAGASTA MINERALS

RESULTADOS

III.0
Estadísticas poblacionales

III.1
Población indígena

III.2
Población migrante

III.3
Educación

III.4
Empleo

III.5
Ingresos

III.6
Pobreza

III.7
Salud

III.8
Vivienda

III.9
Seguridad

III.10
Acceso y calidad de internet



III.11
Participación social

Centro UC
Encuestas y Estudios Longitudinales

LOS PELAMBRES
ANTOFAGASTA MINERALS

ESTUDIO LONGITUDINAL COQUIMBO 2024

III.0 ESTADÍSTICAS POBLACIONALES CENSO 2024

Centro UC
Encuestas y Estudios Longitudinales

LOS PELAMBRES
ANTOFAGASTA MINERALS

ESTADISTICA POBLACIONAL CENSO

REGIÓN DE COQUIMBO

Población censada	832.864
Aumento respecto de Censo 2017	75.278
	9,9%

Centro UC
Encuestas y Estudios Longitudinales

LOS PELAMBRES
ANTOFAGASTA MINERALS

ÍNDICE DE ENVEJECIMIENTO

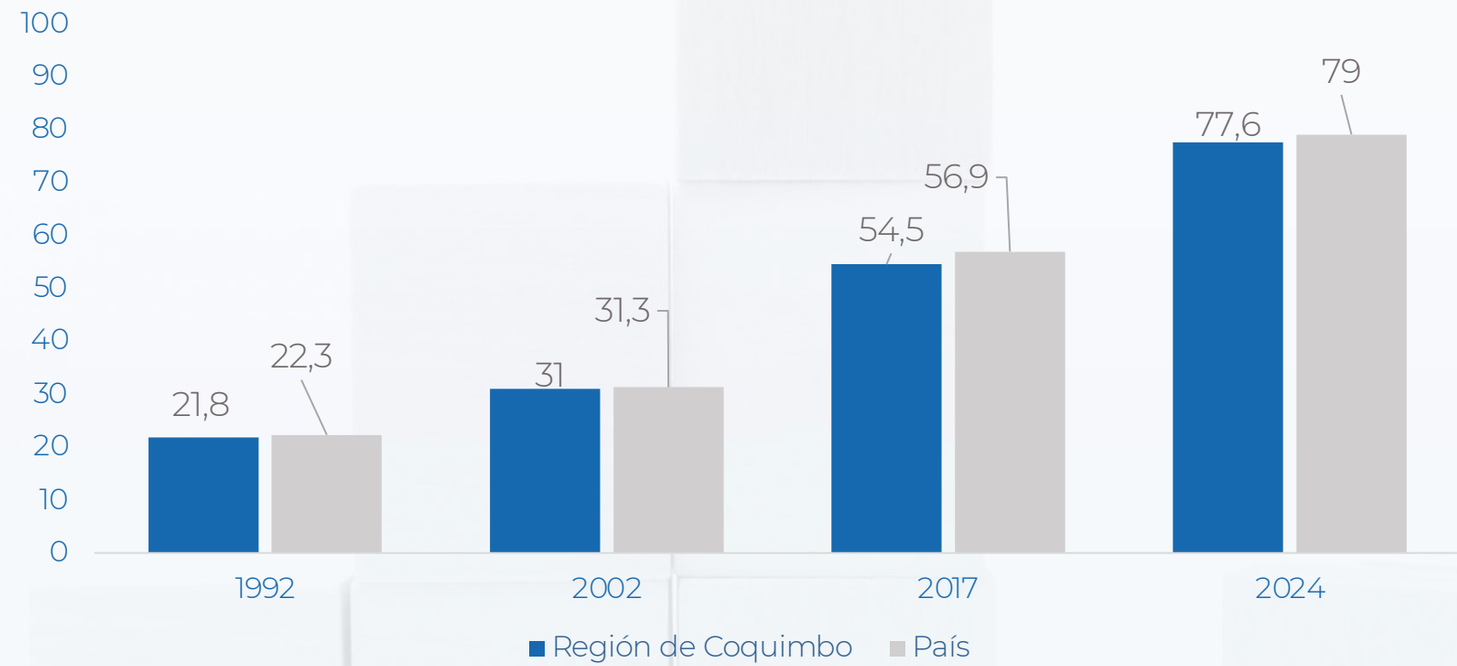

Nota: Índice de envejecimiento: Corresponde a la cantidad de adultos mayores (de 65 y mas años) por cada 100 niños y jóvenes (menores de 15 años).

ÍNDICE DE ENVEJECIMIENTO

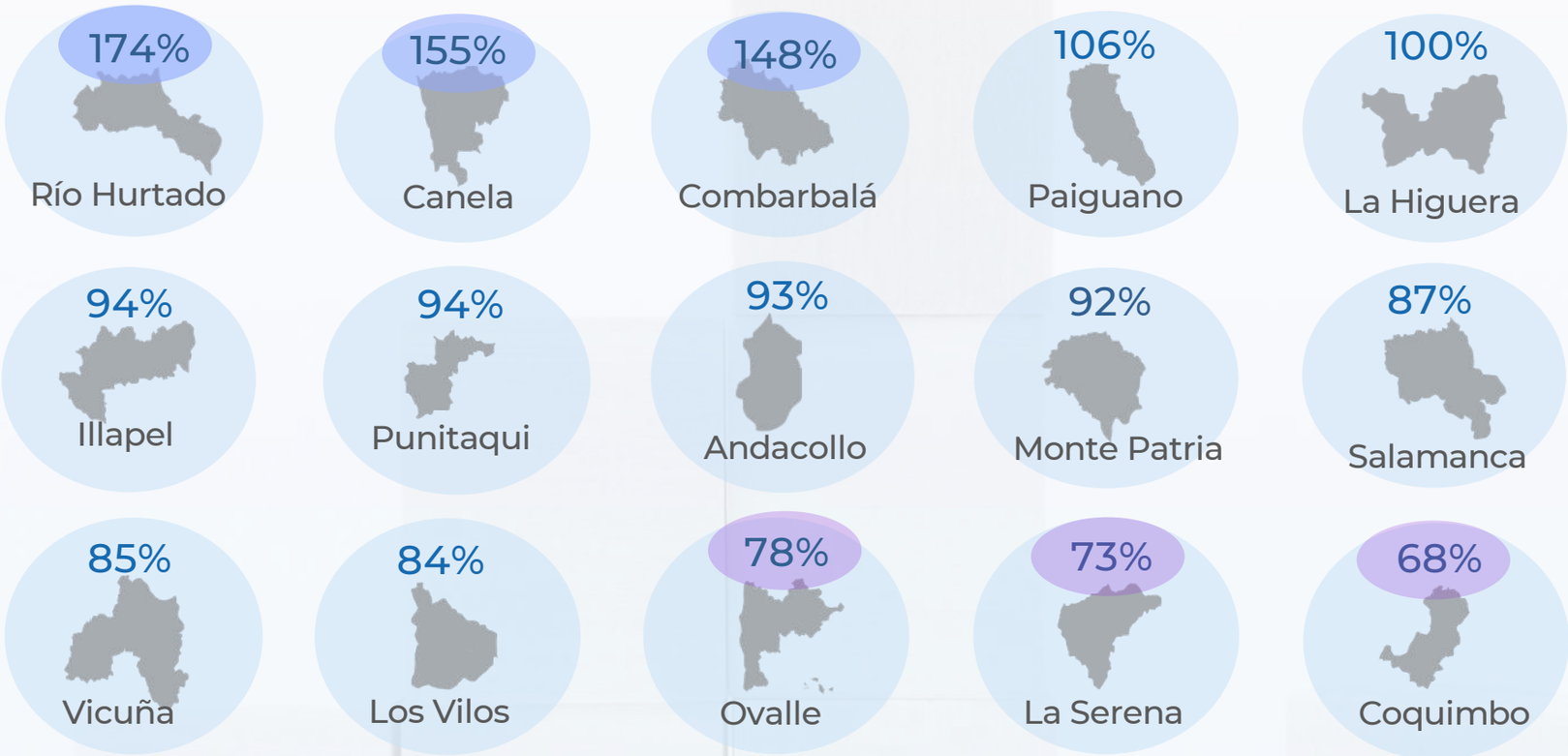

Fuente: Resultados Censo 2024.

Nota: El índice de envejecimiento es el número de personas mayores de 65 años por cada 100 menores de 15 años.

2024 ESTUDIO LONGITUDINAL COQUIMBO

III.1 POBLACIÓN INDÍGENA

Centro UC
Encuestas y Estudios
Longitudinales

LOS PELAMBRES
ANTOFAGASTA MINERALS

PORCENTAJE DE LA POBLACIÓN SEGÚN PERTENENCIA A PUEBLOS INDÍGENAS (autoidentificación)

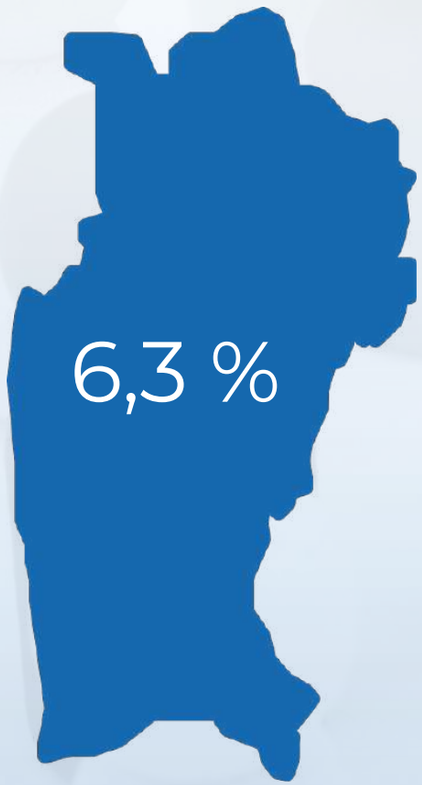

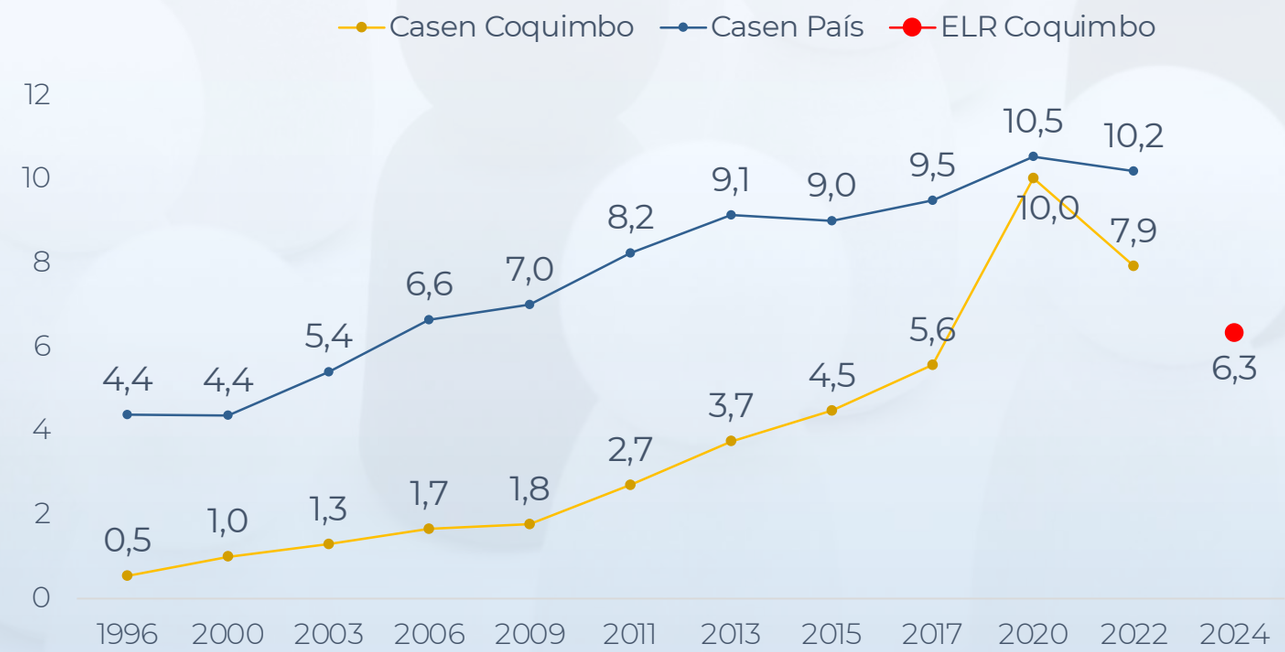

Centro UC
Encuestas y Estudios Longitudinales

LOS PELAMBRES
ANTOFAGASTA MINERALS

POBLACIÓN INDÍGENA: PROVINCIAS

ELQUI
POBLACIÓN INDÍGENA

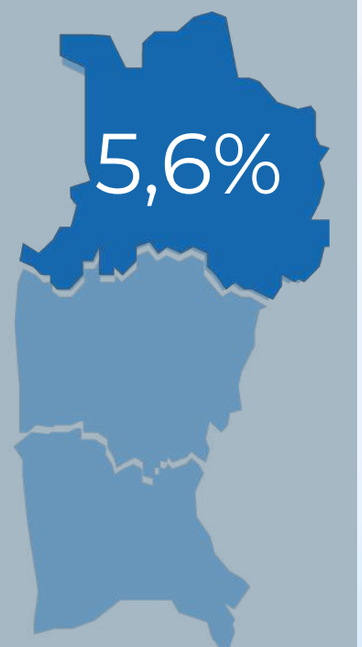

LIMARÍ
POBLACIÓN INDÍGENA

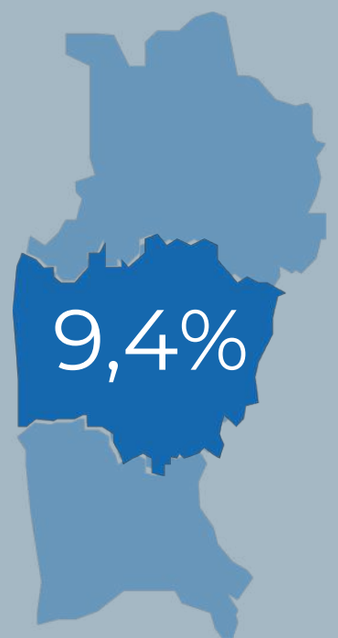

CHOAPA
POBLACIÓN INDÍGENA

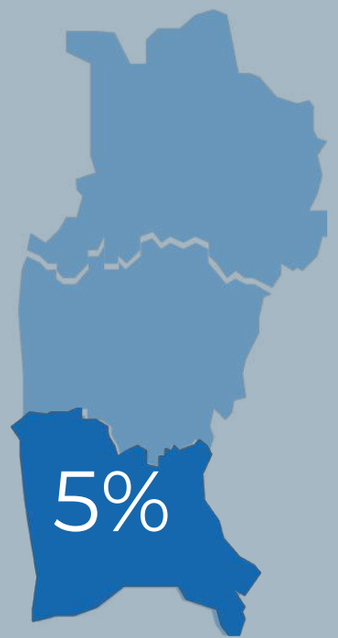

COMPOSICIÓN DE LA POBLACIÓN INDÍGENA SEGÚN PUEBLO. COQUIMBO 2025

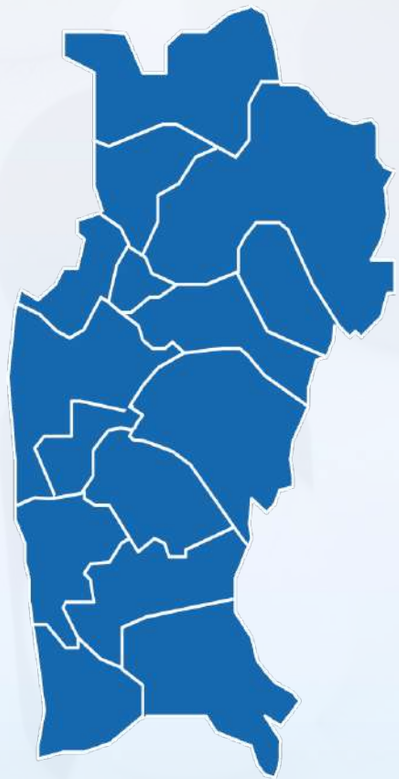

Diaguita 57,8%

Chango 4,5%

Atacameño 0,7%

Mapuche 25,5%

Colla 1,9%

Yámana 0,6%

Aimara 6,9%

Quechua 0,9%

Otro 1,2%

PORCENTAJE DE LA POBLACIÓN SEGÚN PERTENENCIA A PUEBLOS INDÍGENAS POR COMUNA

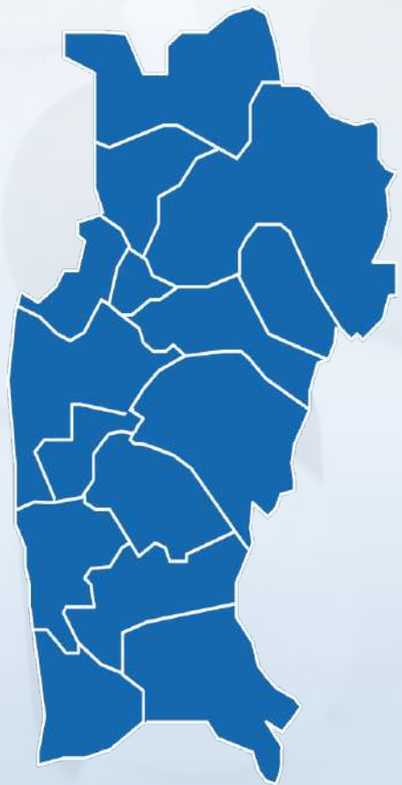

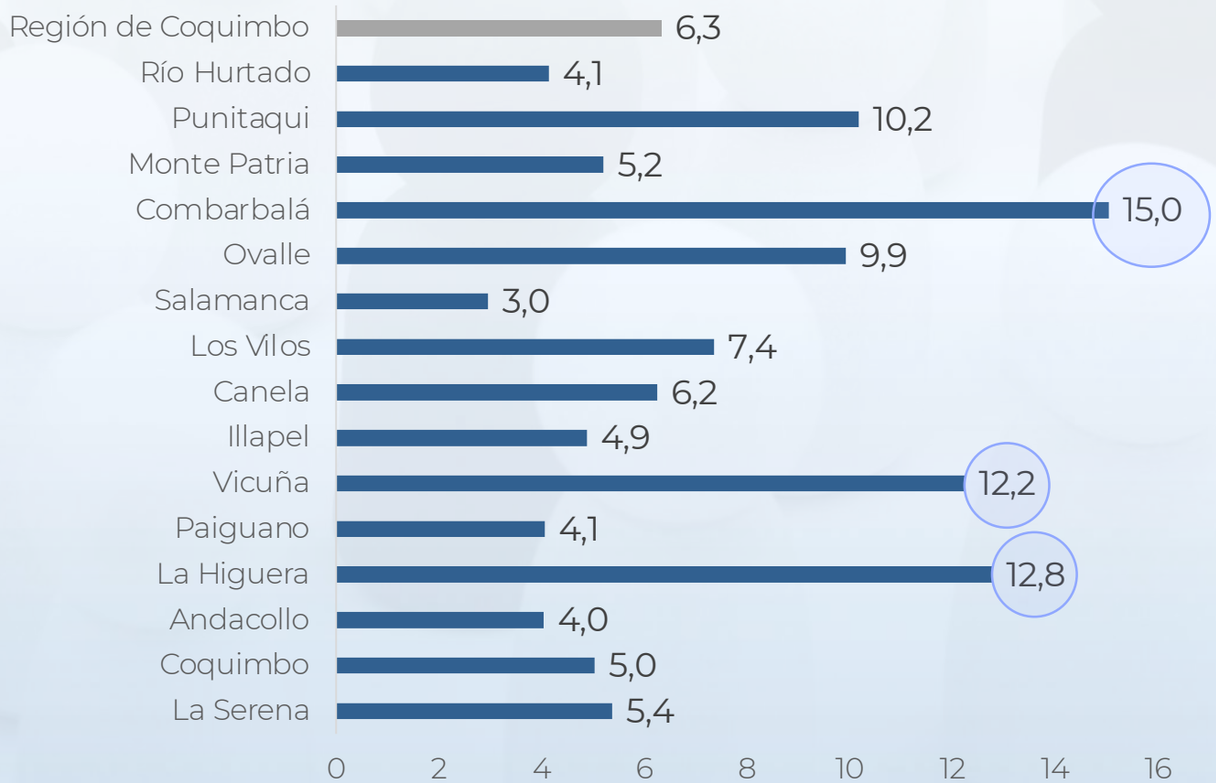

ESTUDIO LONGITUDINAL COQUIMBO 2024

III.2 POBLACIÓN MIGRANTE

Centro UC
Encuestas y Estudios
Longitudinales

LOS PELAMBRES
ANTOFAGASTA MINERALS

POBLACIÓN MIGRANTE: PAÍS-REGIÓN DE COQUIMBO



3,6%

DE LA POBLACIÓN DE LA REGIÓN ES MIGRANTE

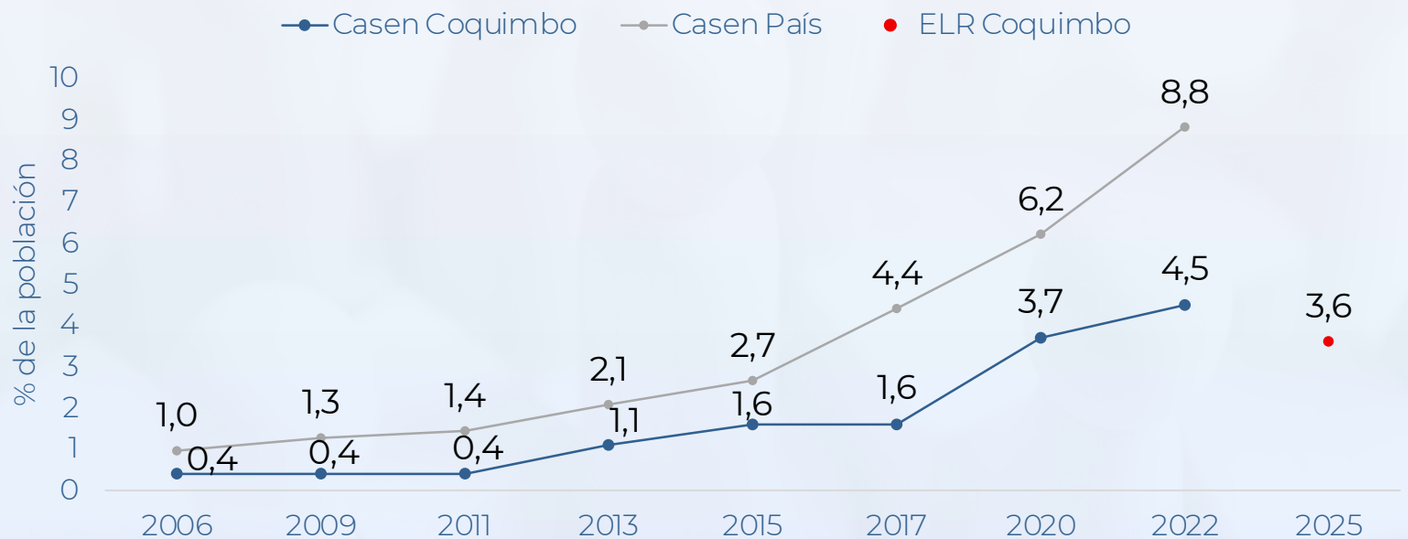

POBLACIÓN MIGRANTE: PAÍS-REGIÓN DE COQUIMBO

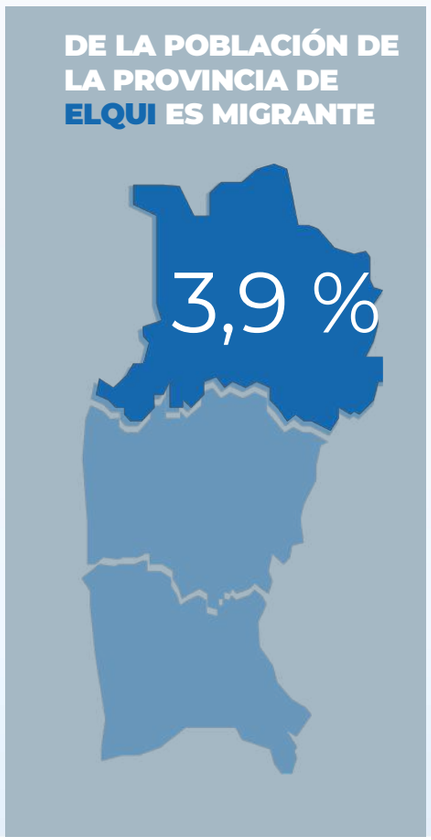

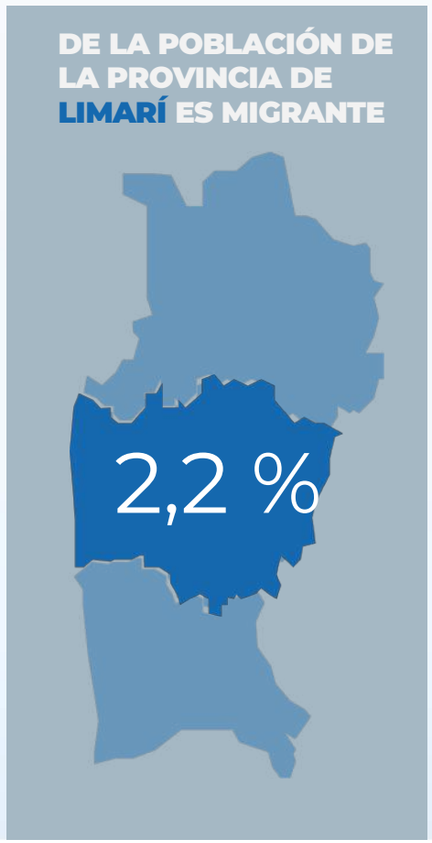

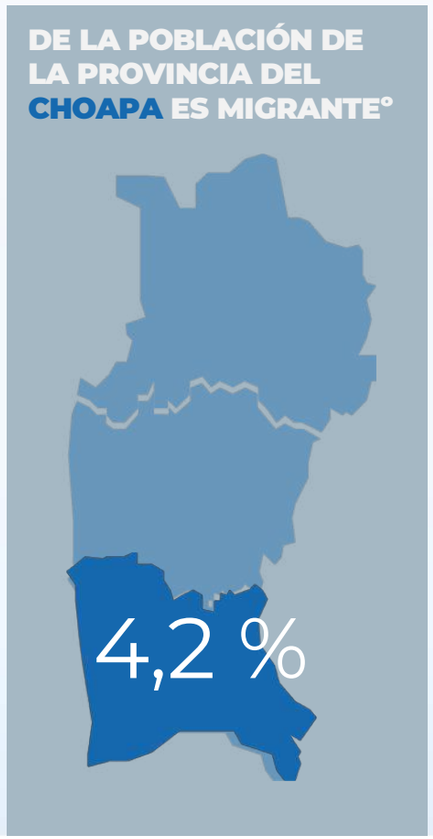

Centro UC
Encuestas y Estudios Longitudinales

LOS PELAMBRES
ANTOFAGASTA MINERALS

PORCENTAJE DE LA POBLACIÓN NACIDA FUERA DE CHILE EN LA REGIÓN DE COQUIMBO

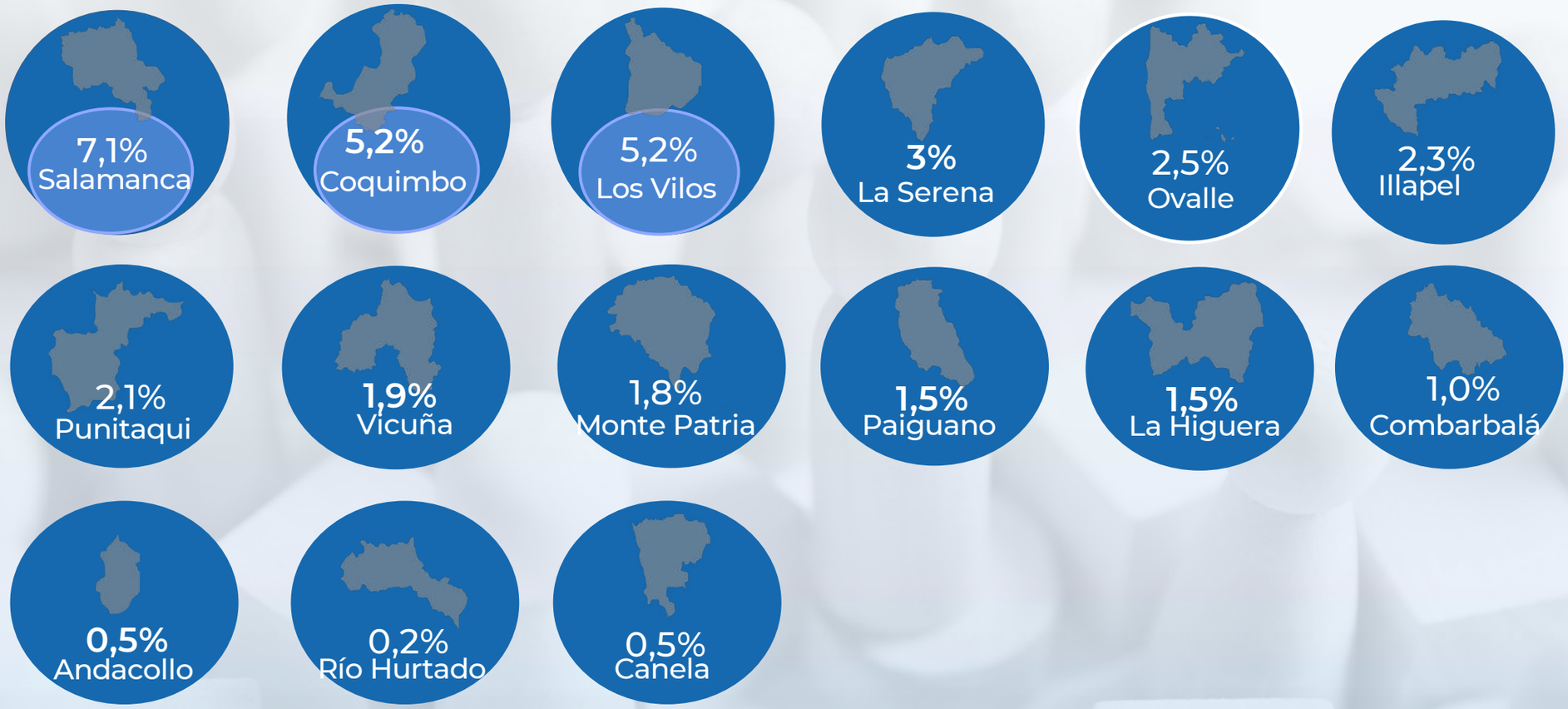

Fuente: ELR Coquimbo 2024.

POBLACIÓN MIGRANTE

INDICE DE ENVEJECIMIENTO. REGIÓN DE COQUIMBO

11 Migrantes ⟷ 82 No Migrantes

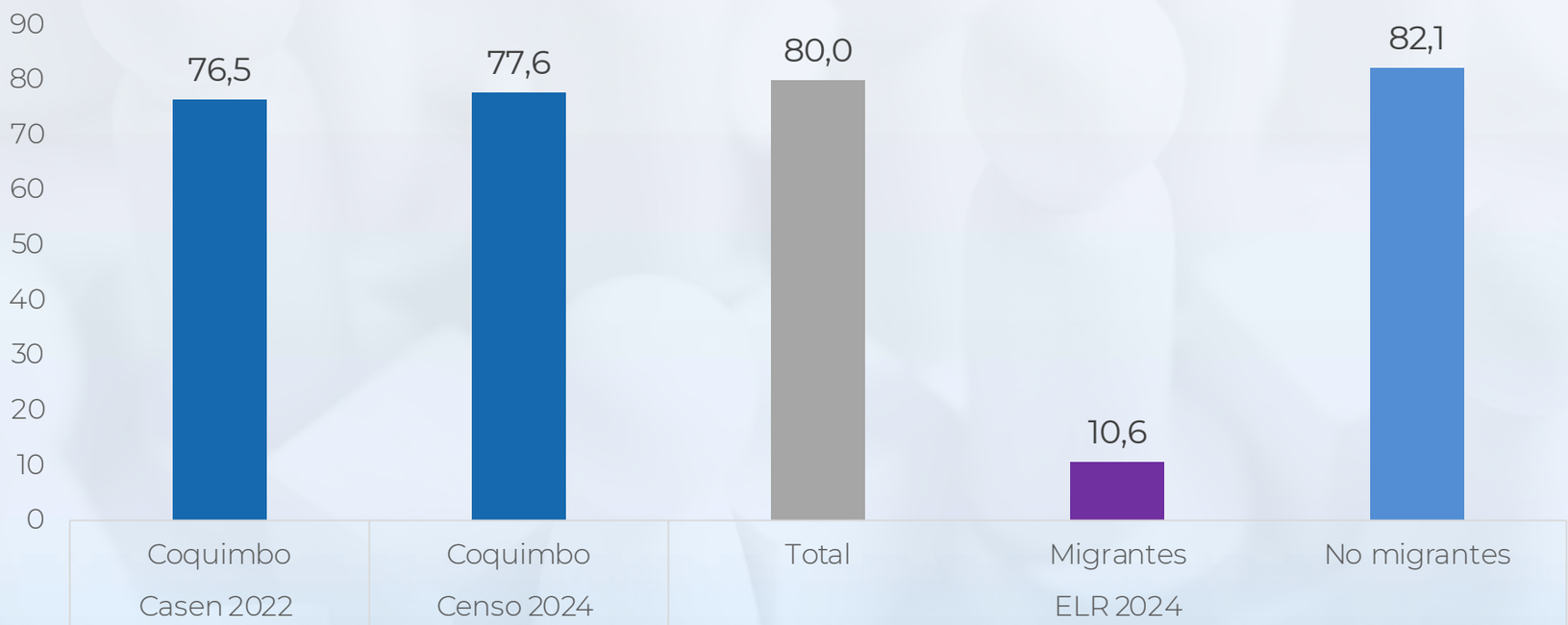

Centro UC
Encuestas y Estudios Longitudinales

LOS PELAMBRES
ANTOFAGASTA MINERALS

2024

ESTUDIO LONGITUDINAL COQUIMBO

III.3 EDUCACIÓN

Centro UC
Encuestas y Estudios
Longitudinales

LOS PELAMBRES
ANTOFAGASTA MINERALS

DISTRIBUCIÓN DE LA POBLACIÓN +18 SEGÚN NIVEL EDUCACIONAL.

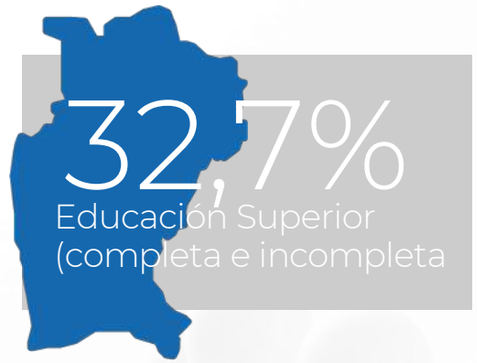

32,7%
Educación Superior (completa e incompleta

29,1%
Sin E. Media Completa

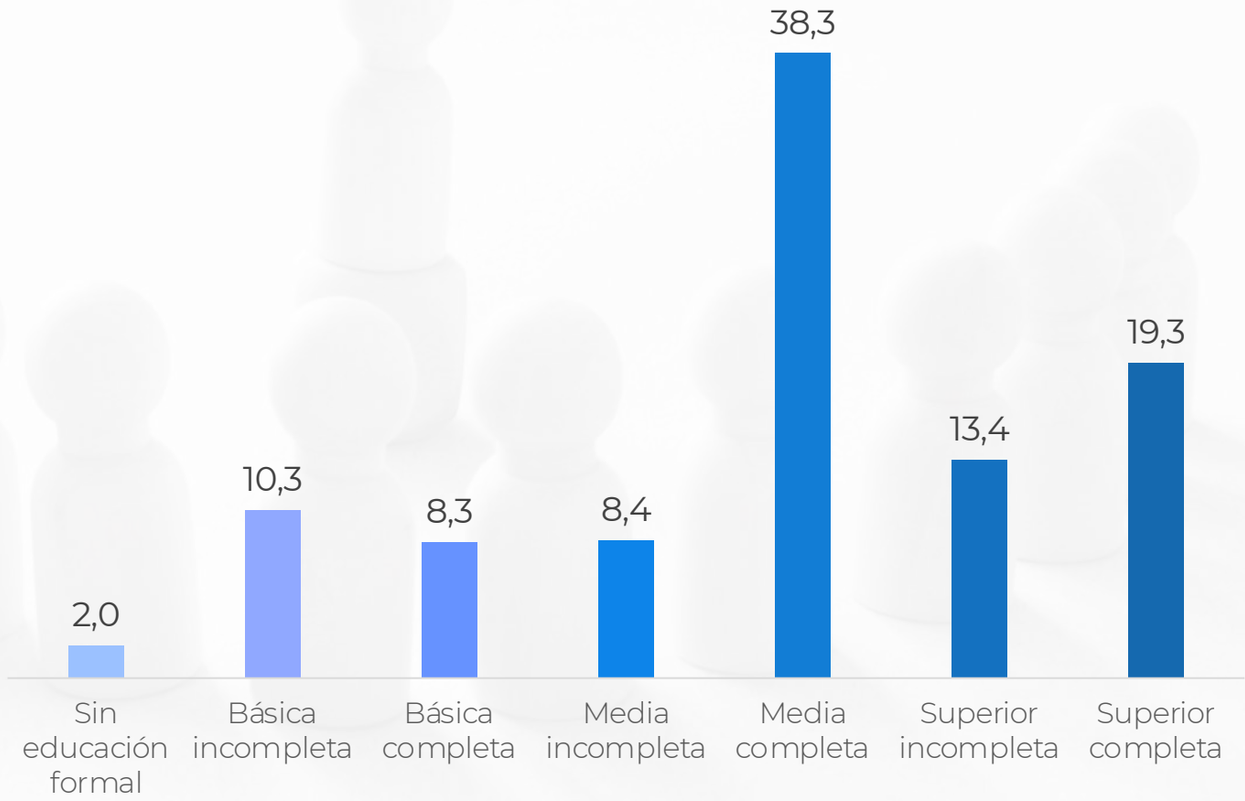

Centro UC
Encuestas y Estudios Longitudinales

LOS PELAMBRES
ANTOFAGASTA MINERALS

TASA DE ASISTENCIA NETA A EDUCACIÓN PARVULARIA, 0-5 AÑOS (%)

ASISTENCIA LA EDUCACIÓN PARVULARIA ES SUPERIOR A LOS NIVELES PRE-PANDEMIA

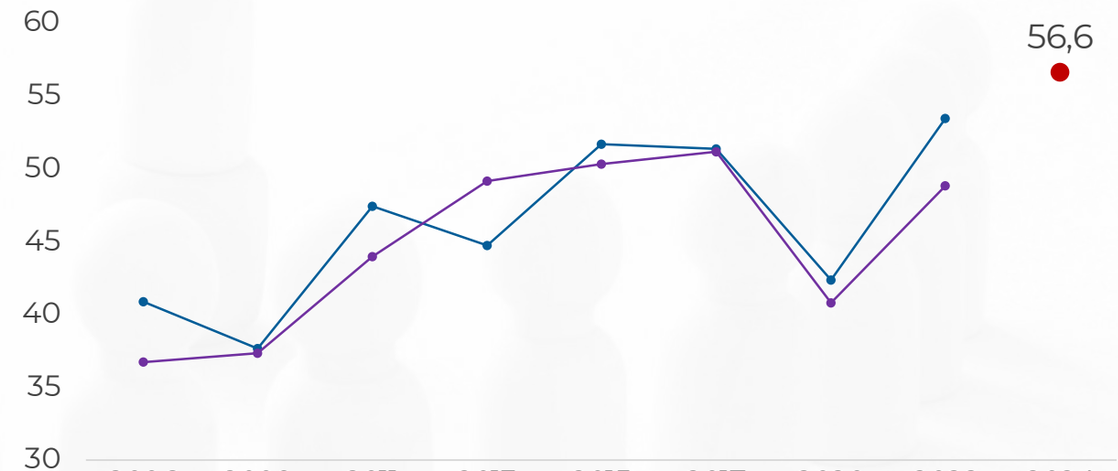

	2006	2009	2011	2013	2015	2017	2020	2022	2024
ELR Coquimbo									56,6
Casen Coquimbo	40,9	37,6	47,4	44,7	51,6	51,3	42,3	53,4	
Casen País	36,7	37,3	43,9	49,1	50,3	51,1	40,8	48,8	

Centro UC Encuestas y Estudios Longitudinales

LOS PELAMBRES ANTOFAGASTA MINERALS

TASA DE ASISTENCIA NETA A EDUCACIÓN PARVULARIA, 0-5 AÑOS (%)

ELQUI
TASA ASISTENCIA E. PARVULARIA

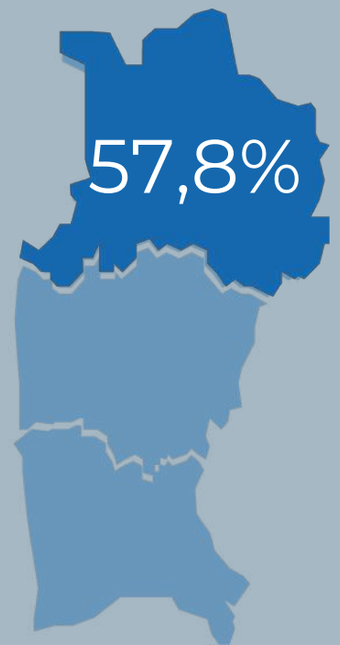

LIMARÍ
TASA ASISTENCIA E. PARVULARIA

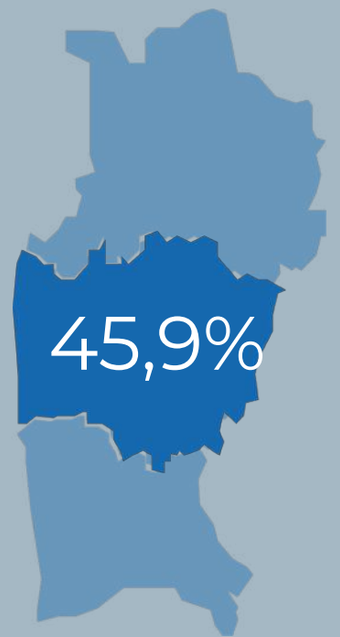

CHOAPA
TASA ASISTENCIA E. PARVULARIA

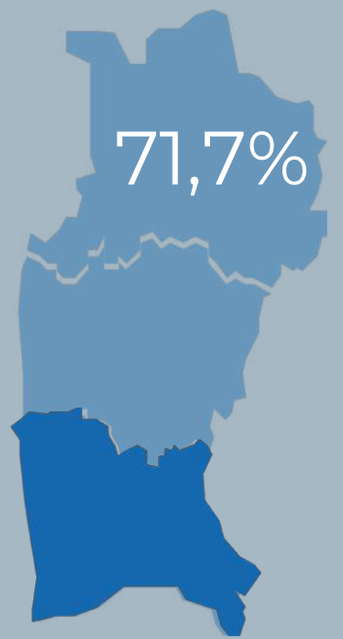

Centro UC
Encuestas y Estudios Longitudinales

LOS PELAMBRES
ANTOFAGASTA MINERALS

TASA DE ASISTENCIA NETA A EDUCACIÓN BÁSICA, 6-13 AÑOS (%)

III.3 EDUCACIÓN

ASISTENCIA A EDUCACIÓN BÁSICA
LEVEMENTE POR SOBRE NIVELES PRE-PANDEMIA

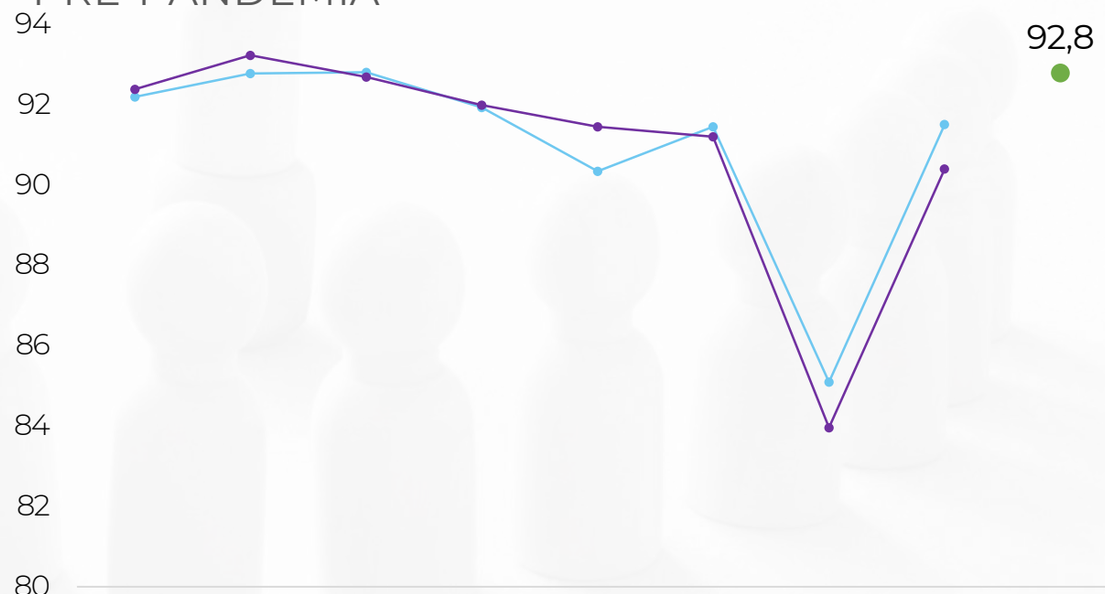

	2006	2009	2011	2013	2015	2017	2020	2022	2024
ELR Coquimbo									92,8
Casen Coquimbo	92,2	92,8	92,8	91,9	90,4	91,5	85,1	91,5	
Casen País	92,4	93,2	92,7	92,0	91,5	91,2	84,0	90,4	

Centro UC Encuestas y Estudios Longitudinales

LOS PELAMBRES
ANTOFAGASTA MINERALS

TASA DE ASISTENCIA NETA A EDUCACIÓN BÁSICA, 6-13 AÑOS (%)

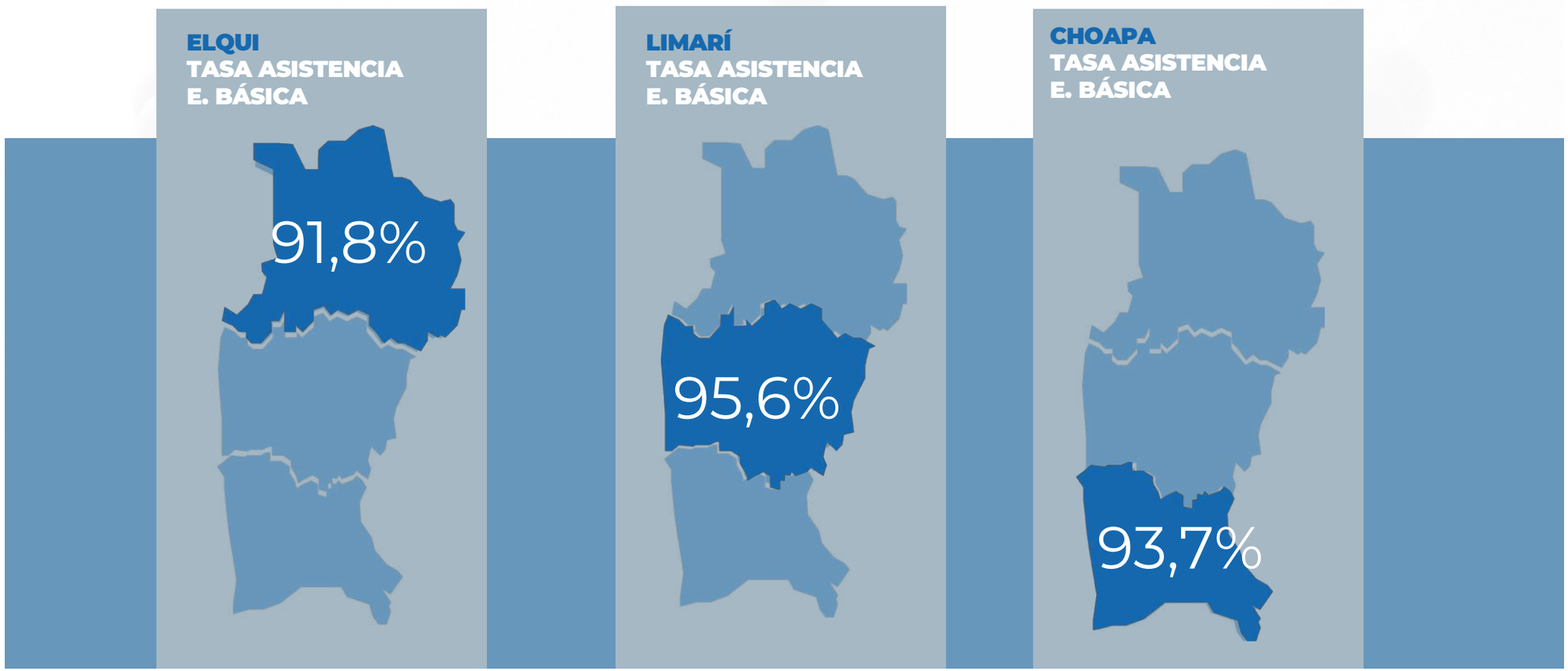

Centro UC
Encuestas y Estudios
Longitudinales

LOS PELAMBRES
ANTOFAGASTA MINERALS

TASA DE ASISTENCIA NETA A EDUCACIÓN MEDIA, 14-17 AÑOS (%)

IMPORTANTE AUMENTO DE LA ASISTENCIA A LA EDUCACIÓN MEDIA, SUPERANDO LOS NIVELES PRE-PANDEMIA

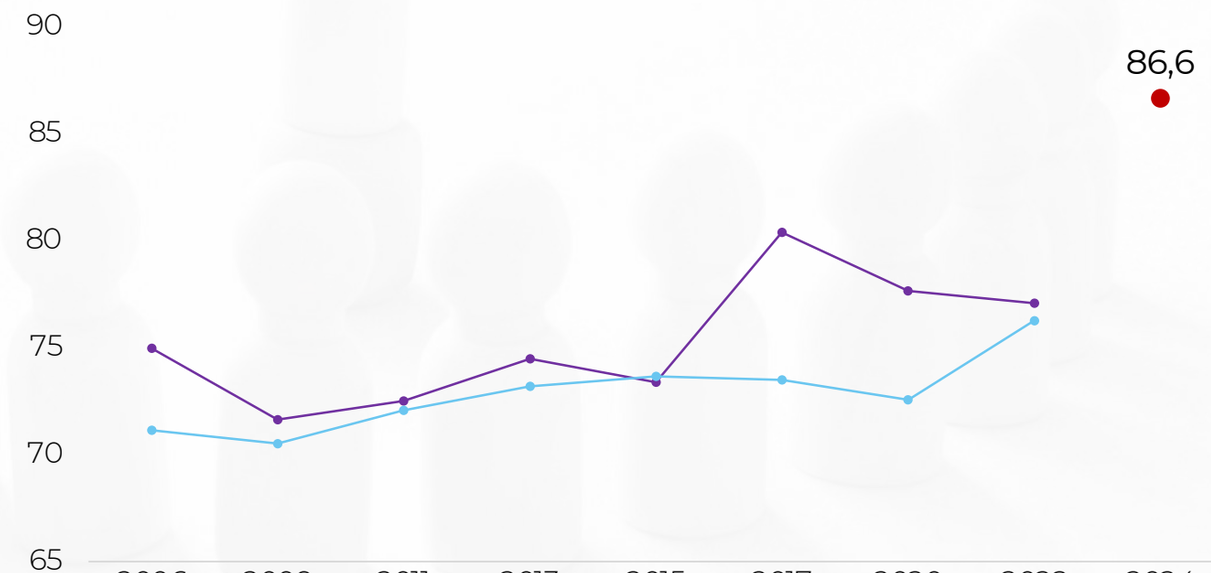

	2006	2009	2011	2013	2015	2017	2020	2022	2024
ELR Coquimbo									86,6
Casen Coquimbo	74,9	71,6	72,5	74,5	73,4	80,4	77,6	77,0	
Casen País	71,1	70,5	72,1	73,2	73,7	73,5	72,5	76,2	

Centro UC Encuestas y Estudios Longitudinales

LOS PELAMBRES ANTOFAGASTA MINERALS

TASA DE ASISTENCIA NETA A EDUCACIÓN MEDIA, 14-17 AÑOS (%)

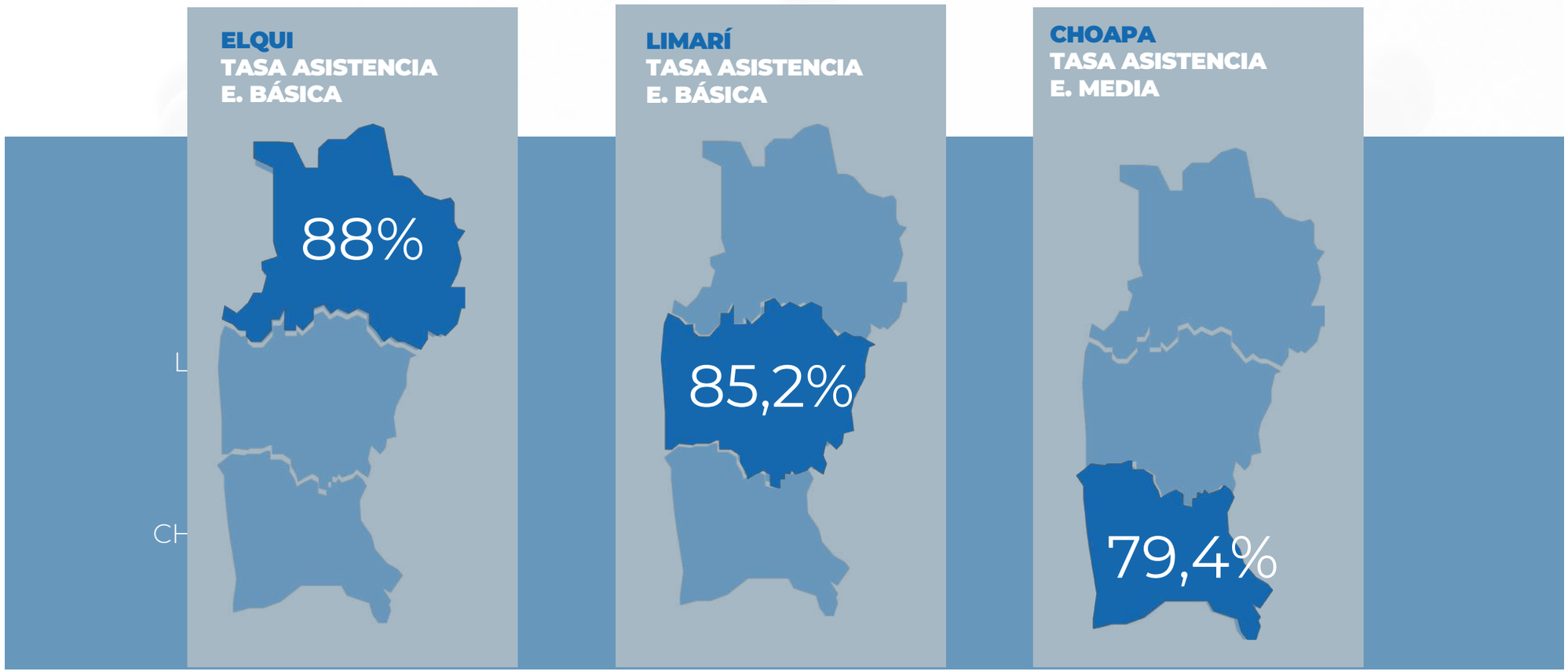

Centro UC
Encuestas y Estudios
Longitudinales

LOS PELAMBRES
ANTOFAGASTA MINERALS

III.3 EDUCACIÓN

TASA DE ASISTENCIA NETA A EDUCACIÓN SUPERIOR, 18-24 (%)

EN CONTRASTE CON LOS OTROS NIVELES, LA PANDEMIA NO PARECE HABER IMPLICADO UNA CAÍDA EN LA ASISTENCIA A LA EDUCACIÓN SUPERIOR

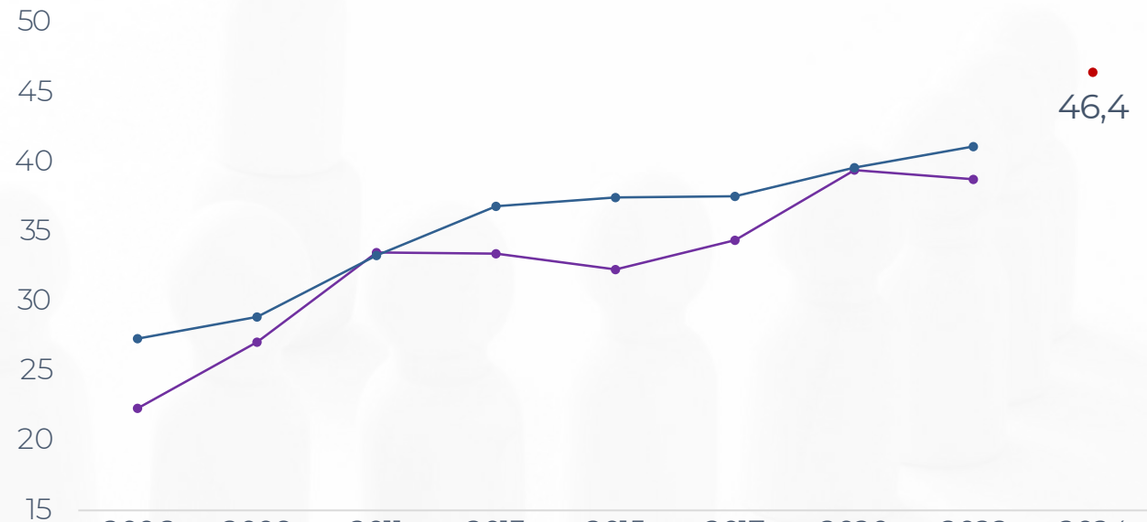

	2006	2009	2011	2013	2015	2017	2020	2022	2024
ELR Coquimbo									46,4
Casen Coquimbo	22,3	27,1	33,5	33,4	32,3	34,4	39,4	38,7	
Casen País	27,3	28,9	33,3	36,8	37,5	37,5	39,6	41,1	

Centro UC
Encuestas y Estudios
Longitudinales

LOS PELAMBRES
ANTOFAGASTA MINERALS

TASA DE ASISTENCIA NETA A EDUCACIÓN SUPERIOR, 18-24 (%)

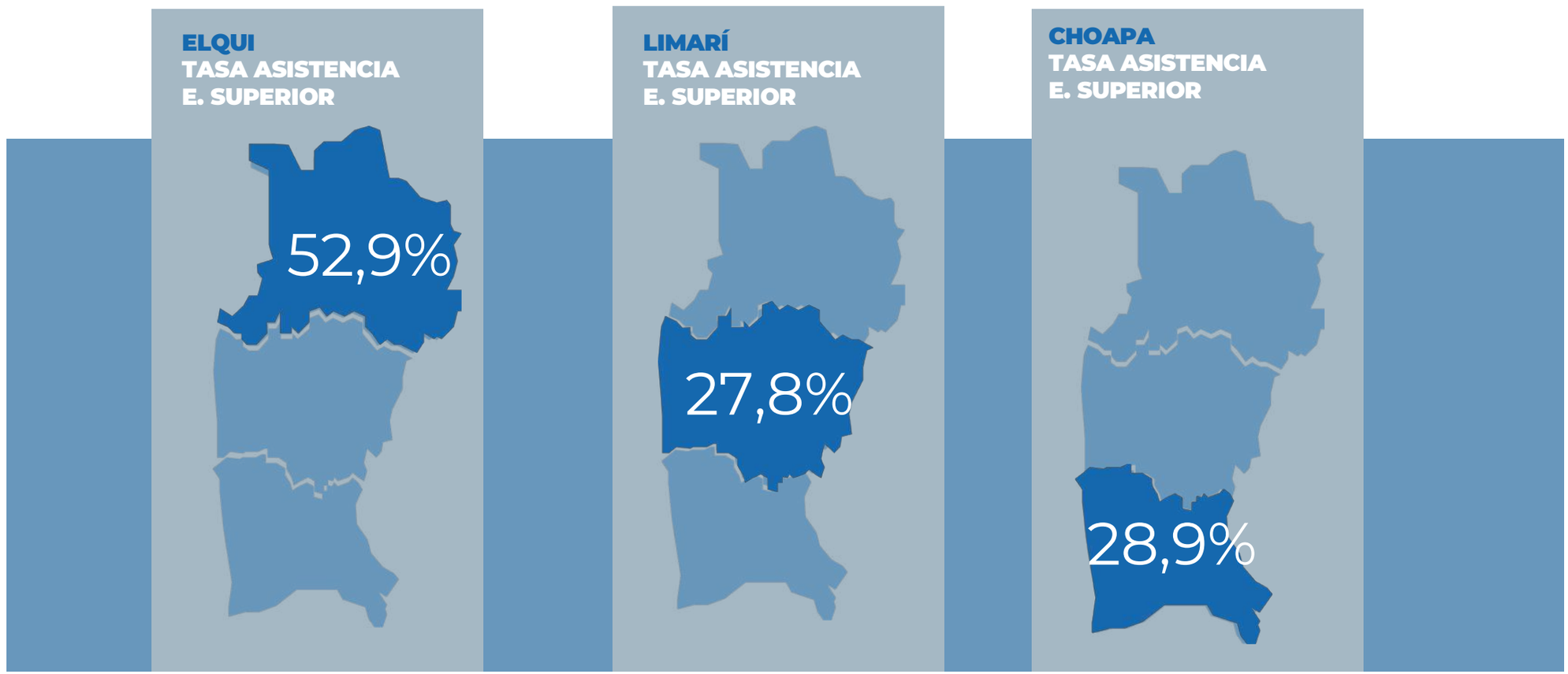

Centro UC
Encuestas y Estudios
Longitudinales

LOS PELAMBRES
ANTOFAGASTA MINERALS

2024 ESTUDIO LONGITUDINAL COQUIMBO

III.4 EMPLEO

Centro UC
Encuestas y Estudios
Longitudinales

LOS PELAMBRES
ANTOFAGASTA MINERALS

III.4 EMPLEO

50,3% POBLACIÓN EN EDAD DE TRABAJAR QUE TIENE UN EMPLEO

	2006	2009	2011	2013	2015	2017	2020	2022	2024
ELR Coquimbo									50,3
Casen Coquimbo	49,0	50,5	49,7	53,5	52,2	49,1	46,5	52,1	
Casen País	54,3	52,1	54,1	55,6	56,6	57,3	51,2	56,9	

Centro UC
Encuestas y Estudios Longitudinales

LOS PELAMBRES
ANTOFAGASTA MINERALS

TASA DE OCUPACIÓN LABORAL , PROVINCIAS

ELQUI
TASA DE OCUPACIÓN LABORAL

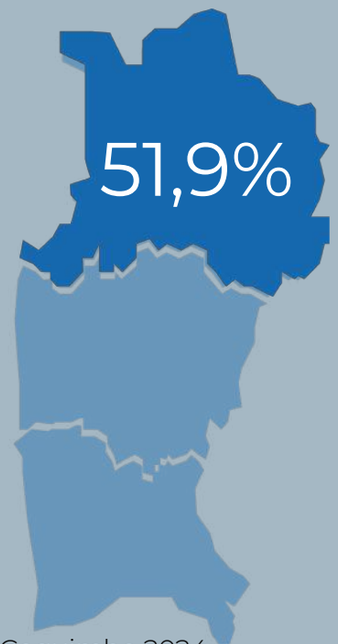

LIMARÍ
TASA DE OCUPACIÓN LABORAL

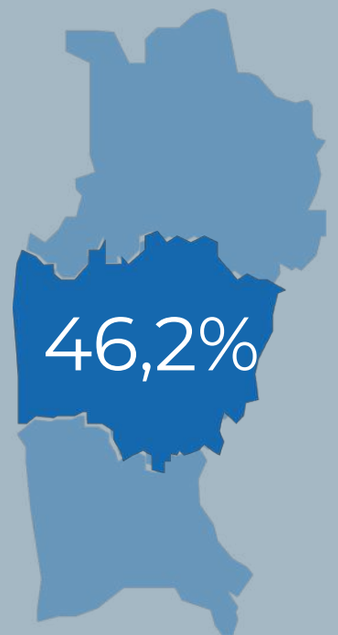

CHOAPA
TASA DE OCUPACIÓN LABORAL

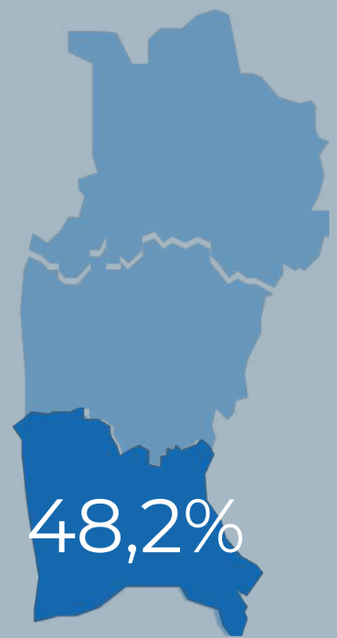

Fuente: ELR Coquimbo 2024.

III.4 EMPLEO TASA DE OCUPACIÓN

TASA DE OCUPACIÓN LABORAL, POR COMUNA (%)

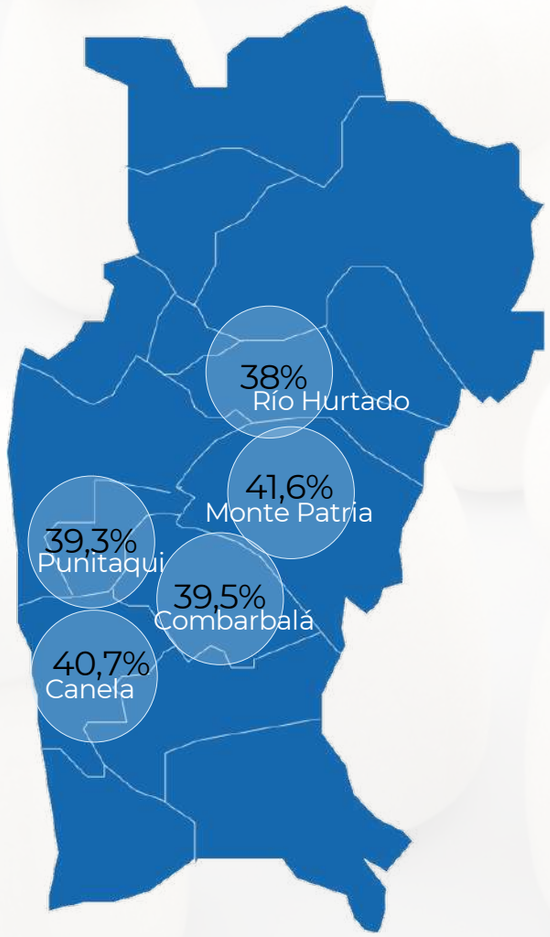

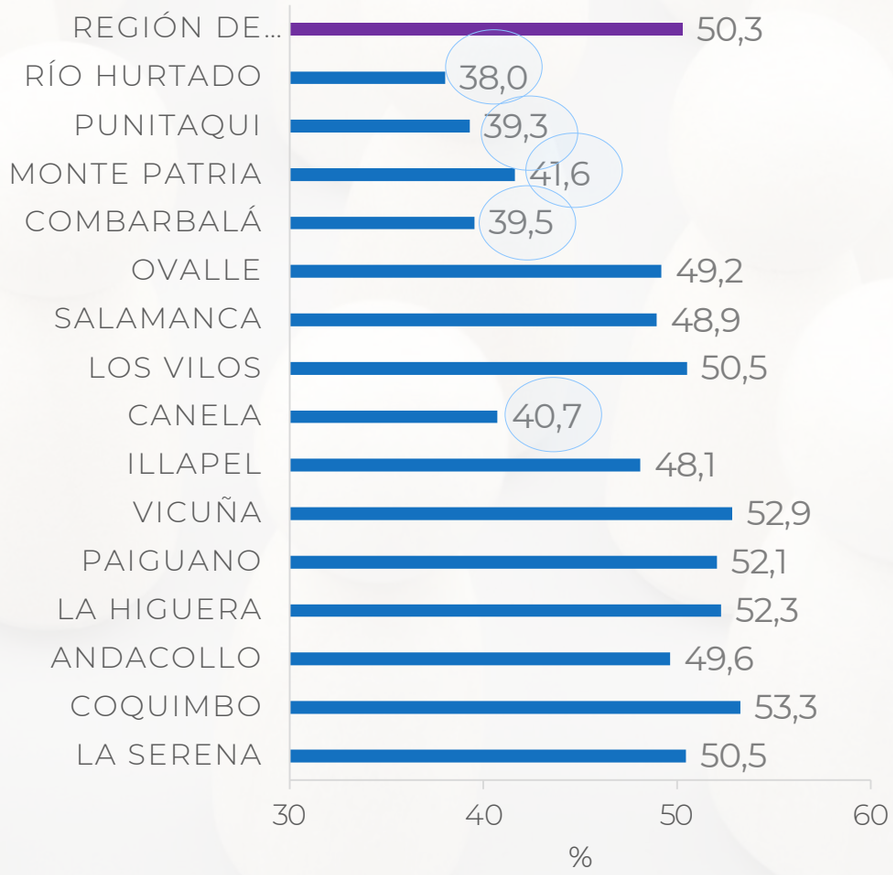

Fuente: ELR Coquimbo 2024.

III.4 EMPLEO TASA DE OCUPACIÓN

TASA DE OCUPACIÓN LABORAL: +20PP. DE BRECHA ENTRE HOMBRES Y MUJERES.

2024
61,4%

2024
39,8%

Fuente: ELR Coquimbo 2024.

III. EMPLEO

32,5% DE LAS PERSONAS OCUPADAS TIENEN UNA OCUPACIÓN INFORMAL



	2017	2020	2022	2024
ELR Coquimbo				32,5
Casen Coquimbo	34,5	30,8	37,2	
Casen País	29,6	26,6	30,4	

Centro UC
Encuestas y Estudios
Longitudinales

LOS PELAMBRES
ANTOFAGASTA MINERALS

TASA DE INFORMALIDAD LABORAL , PROVINCIAS

ELQUI
TASA DE OCUPACIÓN LABORAL

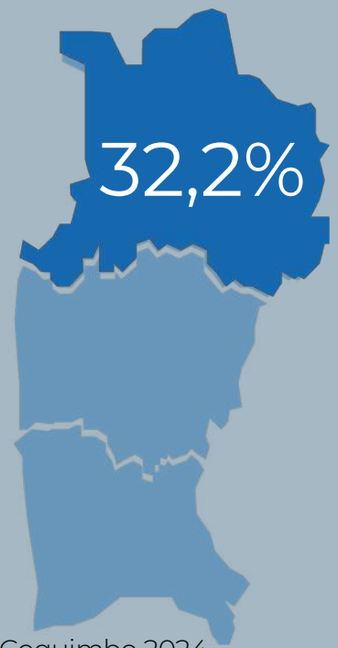

LIMARÍ
TASA DE OCUPACIÓN LABORAL

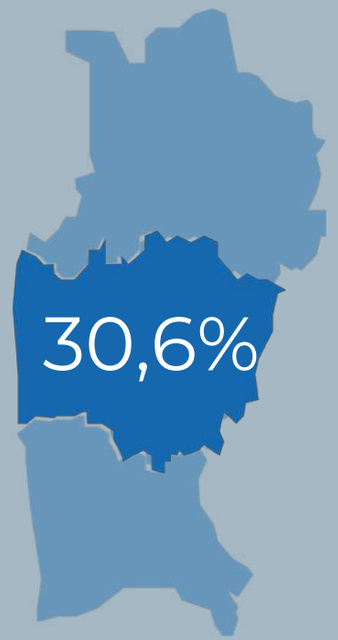

CHOAPA
TASA DE OCUPACIÓN LABORAL

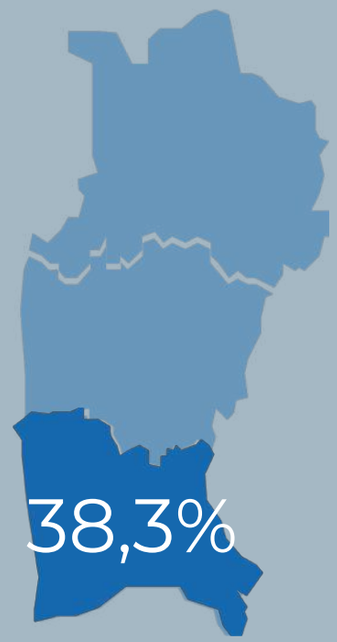

Fuente: ELR Coquimbo 2024.

DISTRIBUCIÓN PORCENTUAL DE LOS TRABAJADORES ASALARIADOS PRIVADOS POR TAMAÑO DE EMPRESA.

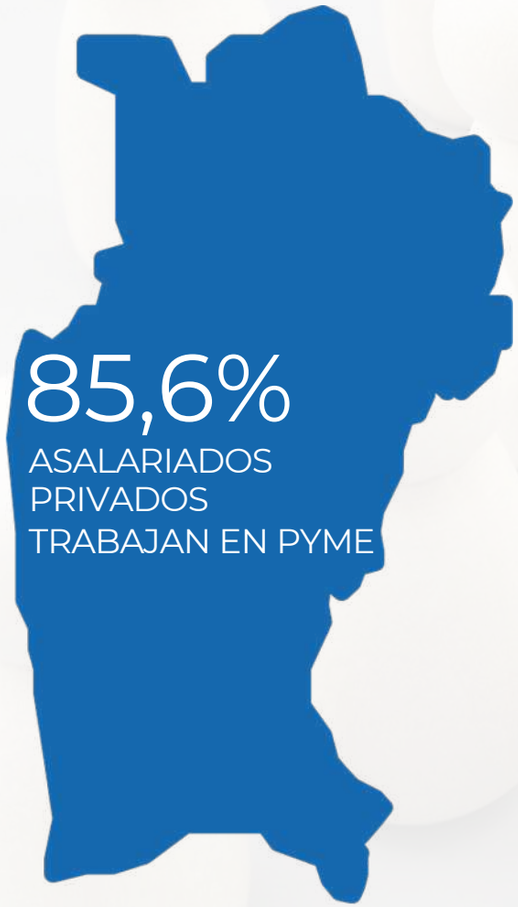

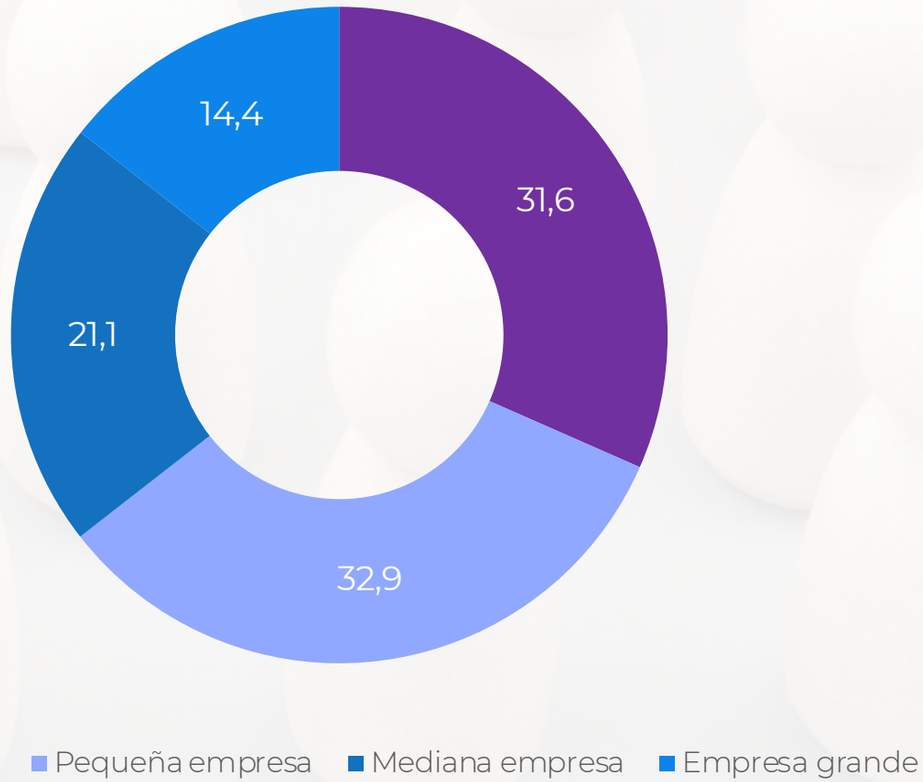

DISTRIBUCIÓN PORCENTUAL DE LOS TRABAJADORES ASALARIADOS PRIVADOS POR TAMAÑO DE EMPRESA.

ELQUI
TASA DE OCUPACIÓN LABORAL

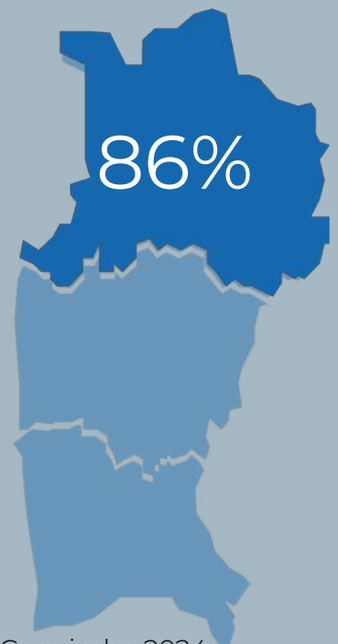

LIMARÍ
TASA DE OCUPACIÓN LABORAL

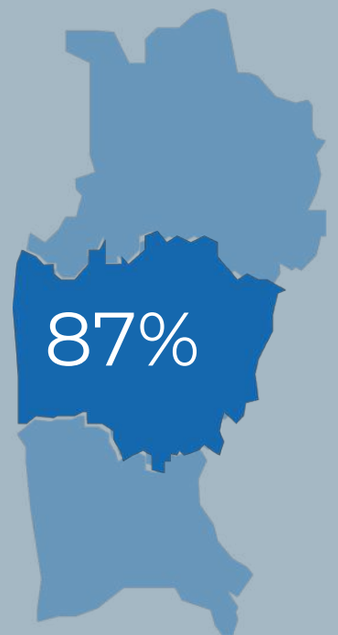

CHOAPA
TASA DE OCUPACIÓN LABORAL

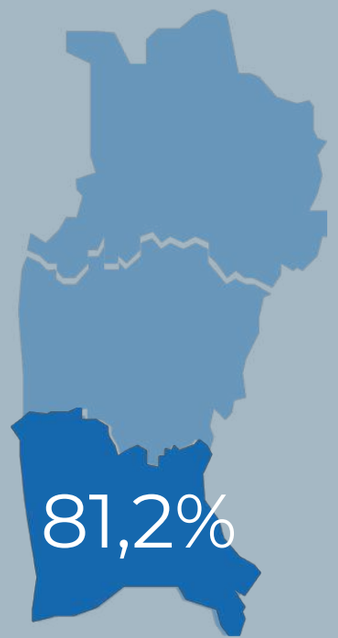

Fuente: ELR Coquimbo 2024.

ESTUDIO LONGITUDINAL COQUIMBO 2024

III.5 INGRESOS

Centro UC
Encuestas y Estudios
Longitudinales

LOS PELAMBRES
ANTOFAGASTA MINERALS

INGRESO PROMEDIO DEL TRABAJO A NIVEL DE HOGAR (MILES DE PESOS DE ABRIL 2025)

22%

CORRIGIENDO POR INFLACIÓN, SE APRECIA UNA DISMINUCIÓN DE 22% ENTRE 2022 Y 2024.

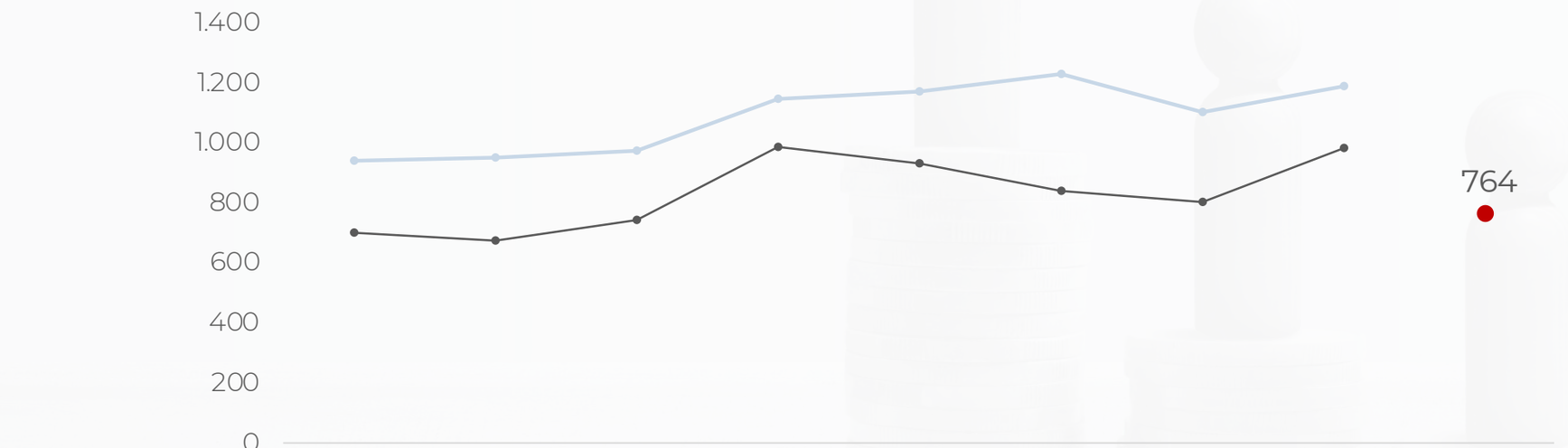

	2006	2009	2011	2013	2015	2017	2020	2022	2024
Casen Coquimbo	700	674	743	986	931	840	803	983	
Casen País	940	951	974	1.147	1.171	1.229	1.102	1.189	
ELR Coquimbo									764

medio

III.5 INGRESOS

INGRESO PROMEDIO DEL TRABAJO A NIVEL DE HOGAR (MILES DE PESOS DE ABRIL DE 2025)

ELQUI
NGRESO PROMEDIO DEL TRABAJO/ HOGAR

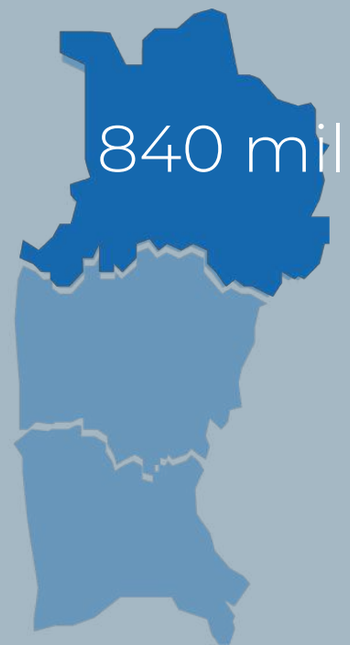

LIMARÍ
NGRESO PROMEDIO DEL TRABAJO/ HOGAR

CHOAPA
NGRESO PROMEDIO DEL TRABAJO/ HOGAR

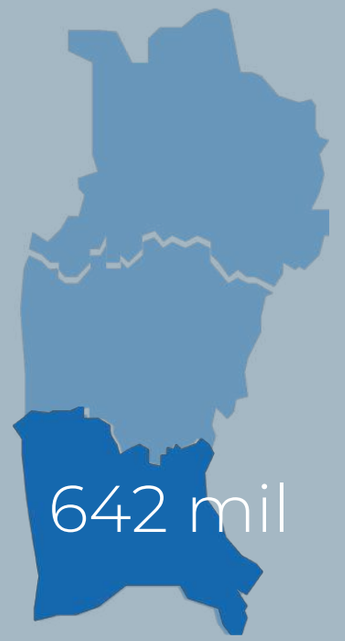

Centro UC
Encuestas y Estudios Longitudinales

LOS PELAMBRES
ANTOFAGASTA MINERALS

INGRESO PROMEDIO DEL TRABAJO A NIVEL DE HOGAR, POR COMUNA (MILES DE PESOS DE ABRIL 2025)

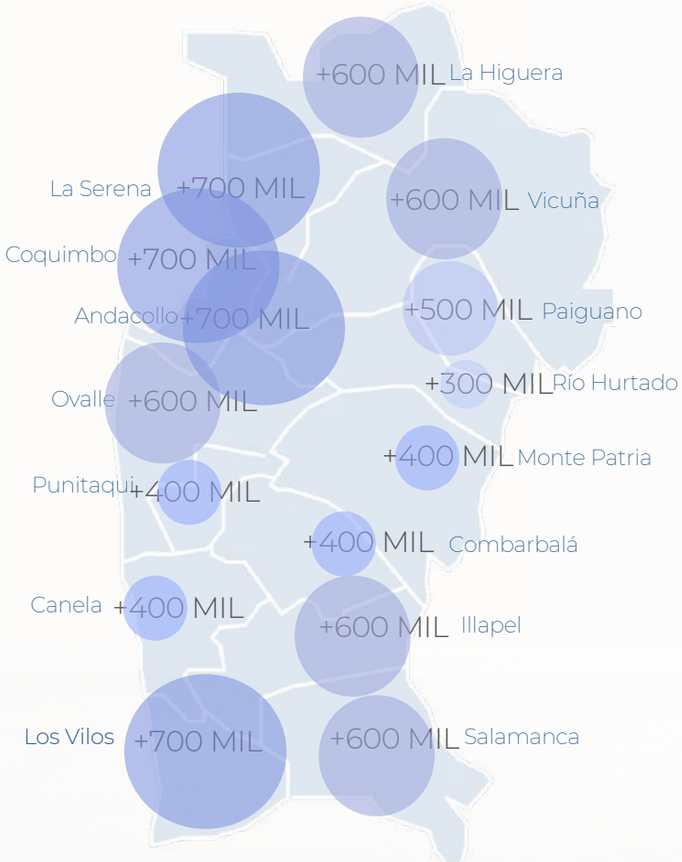

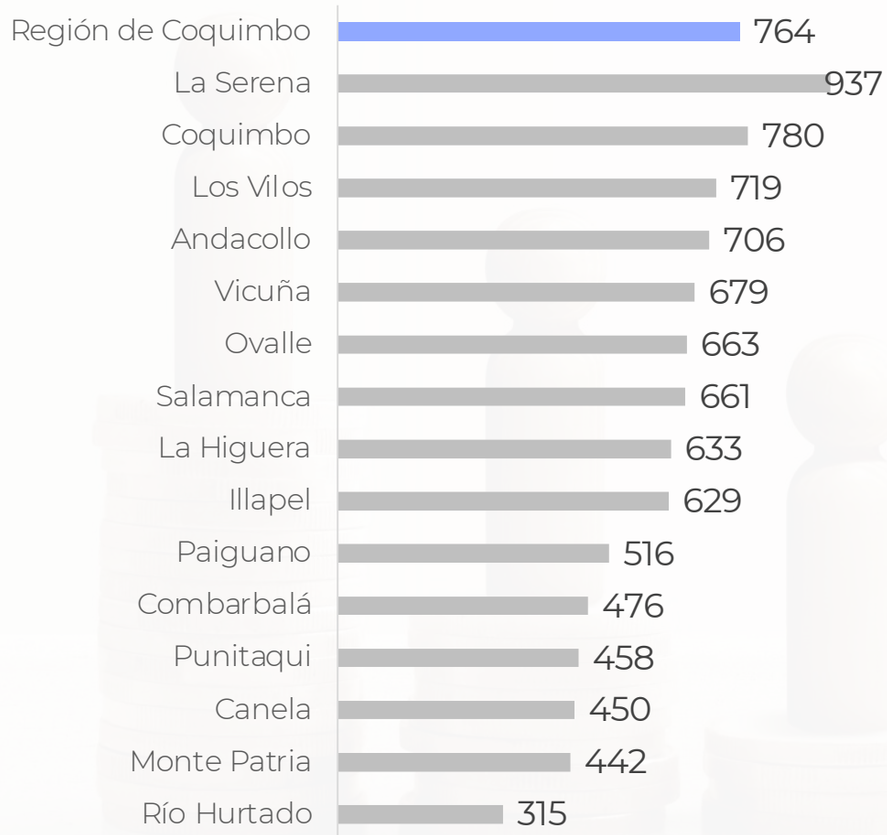

Fuente: ELR Coquimbo 2024.

III.5 INGRESOS

PROPORCIÓN DE HOGARES QUE NO LOGRÓ CUBRIR TODOS LOS GASTOS Y PAGAR TODAS SUS CUENTAS EL MES PASADO.

.

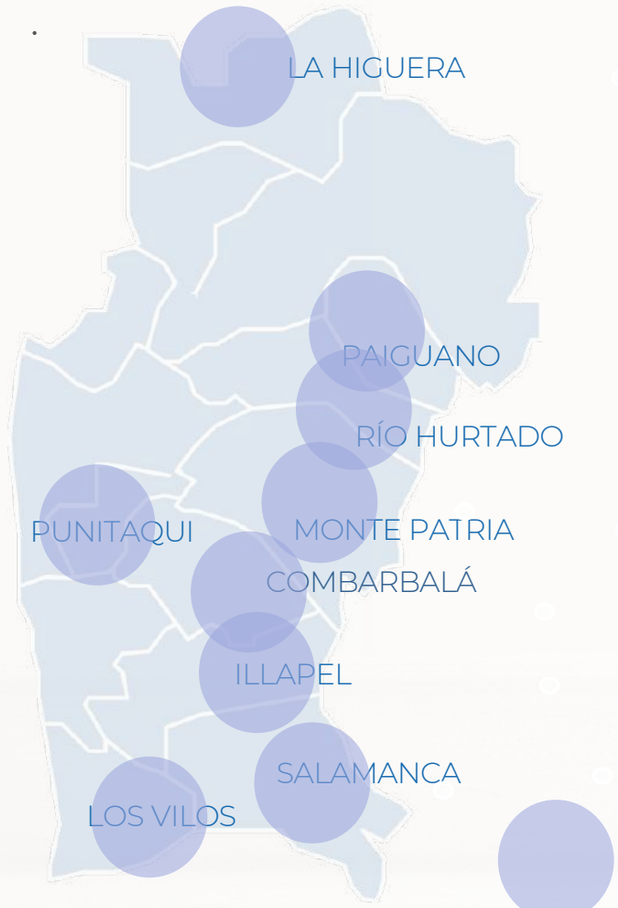

más de un 30% de los hogares no logró cubrir todos los gastos y pagar todas sus cuentas el mes pasado.

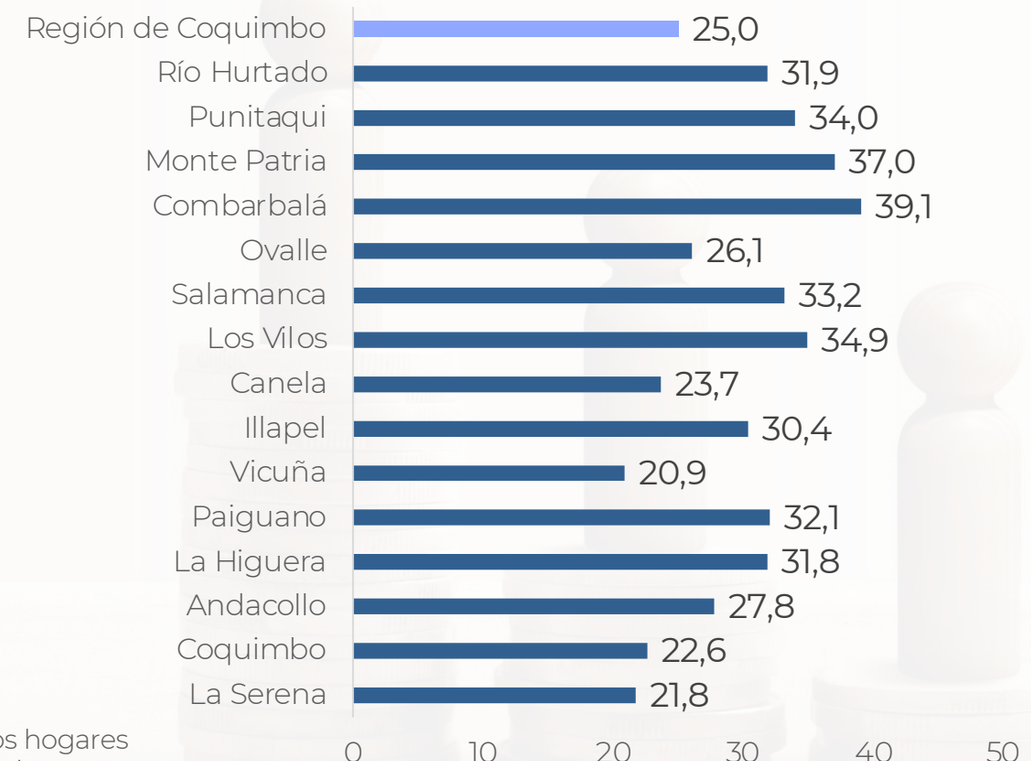

Fuente: ELR Coquimbo 2024.

2024 ESTUDIO LONGITUDINAL COQUIMBO



III.6 POBREZA

Centro UC
Encuestas y Estudios
Longitudinales

LOS PELAMBRES
ANTOFAGASTA MINERALS

III. POBREZA

POBREZA POR INGRESOS (%)

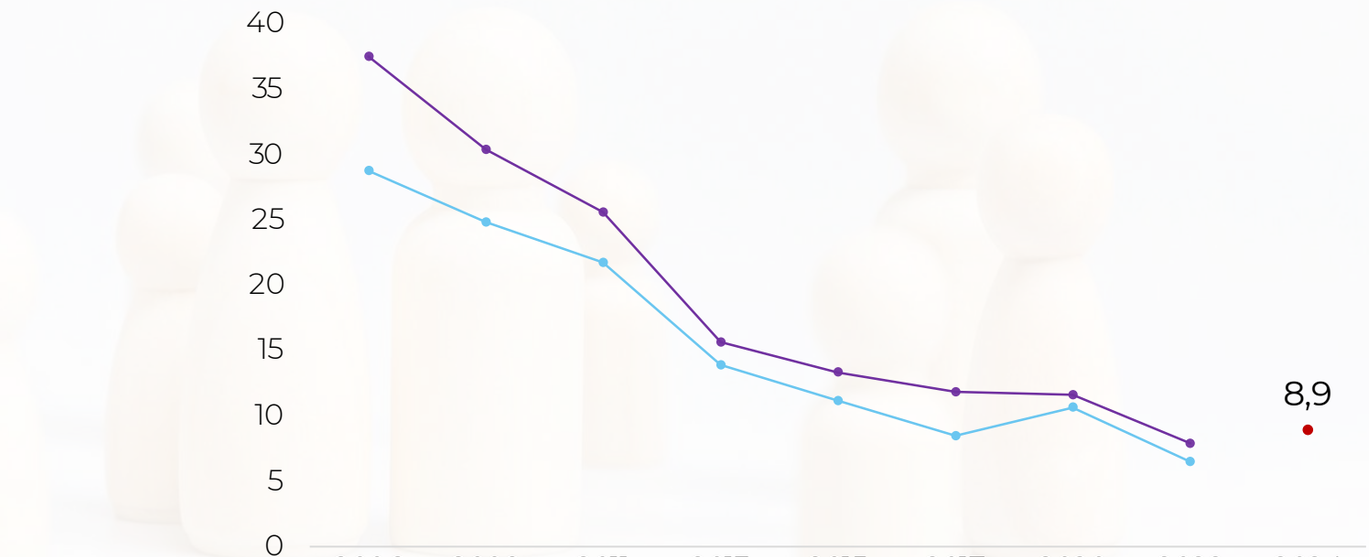

	2006	2009	2011	2013	2015	2017	2020	2022	2024
Casen Coquimbo	37,5	30,4	25,6	15,7	13,3	11,8	11,6	7,9	
Casen País	28,7	24,8	21,7	13,9	11,2	8,5	10,7	6,5	
ELR Coquimbo									8,9

Centro UC
Encuestas y Estudios
Longitudinales

LOS PELAMBRES
ANTOFAGASTA MINERALS

POBREZA POR INGRESOS (%)

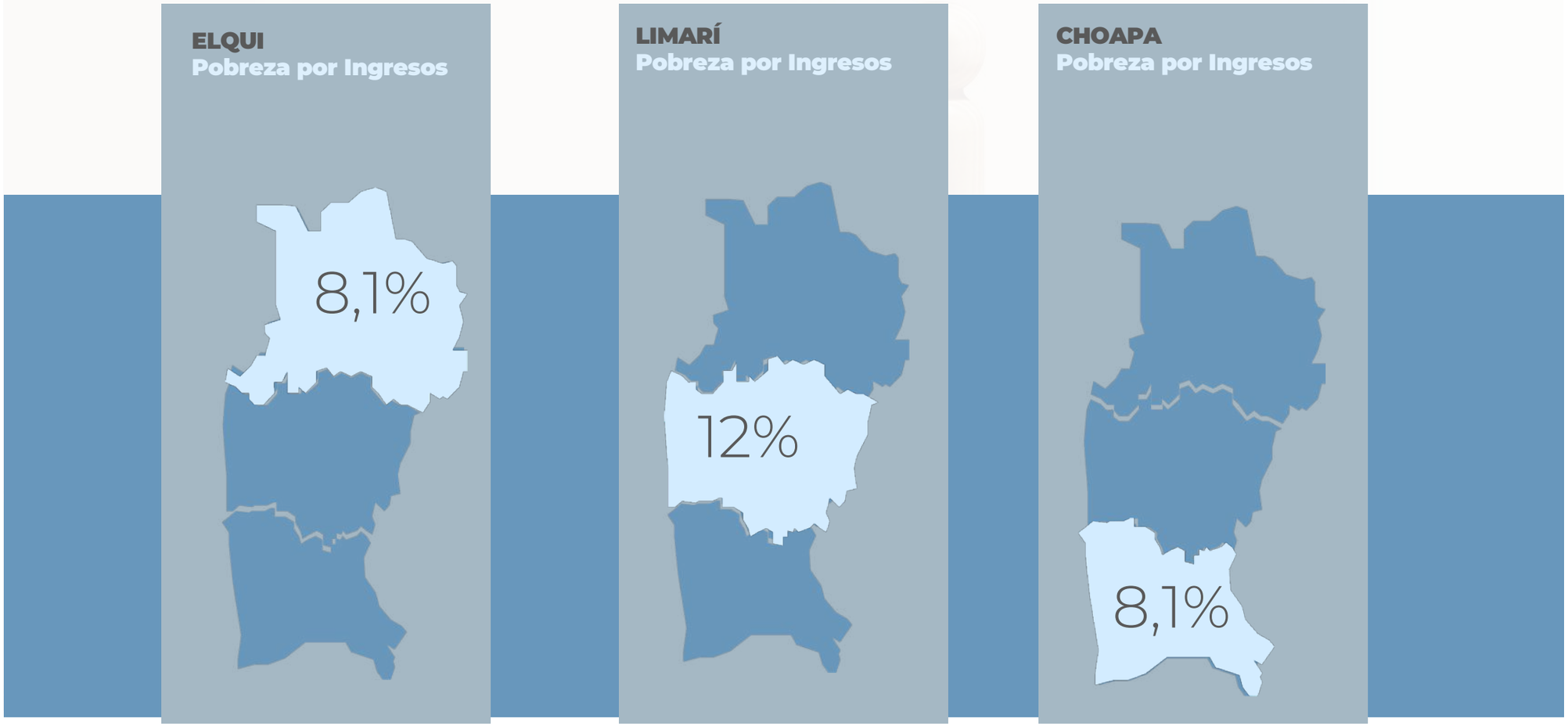

Centro UC
Encuestas y Estudios
Longitudinales

LOS PELAMBRES
ANTOFAGASTA MINERALS

POBREZA POR INGRESOS, POR COMUNA (%).

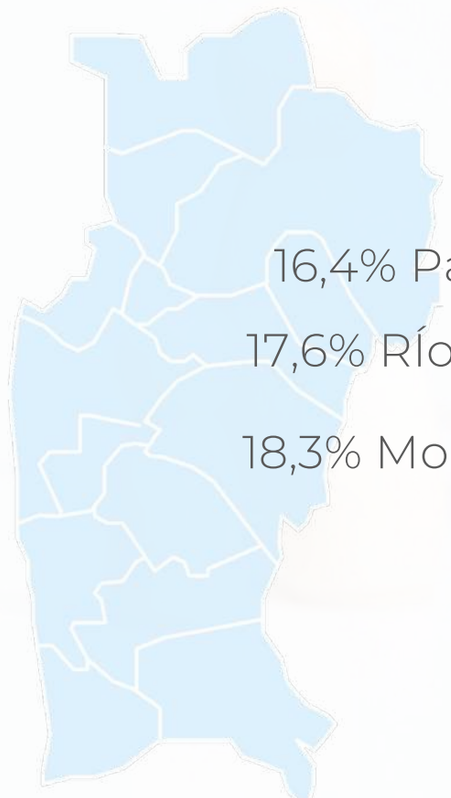

16,4% Paiguano

17,6% Río Hurtado

18,3% Monte Patria

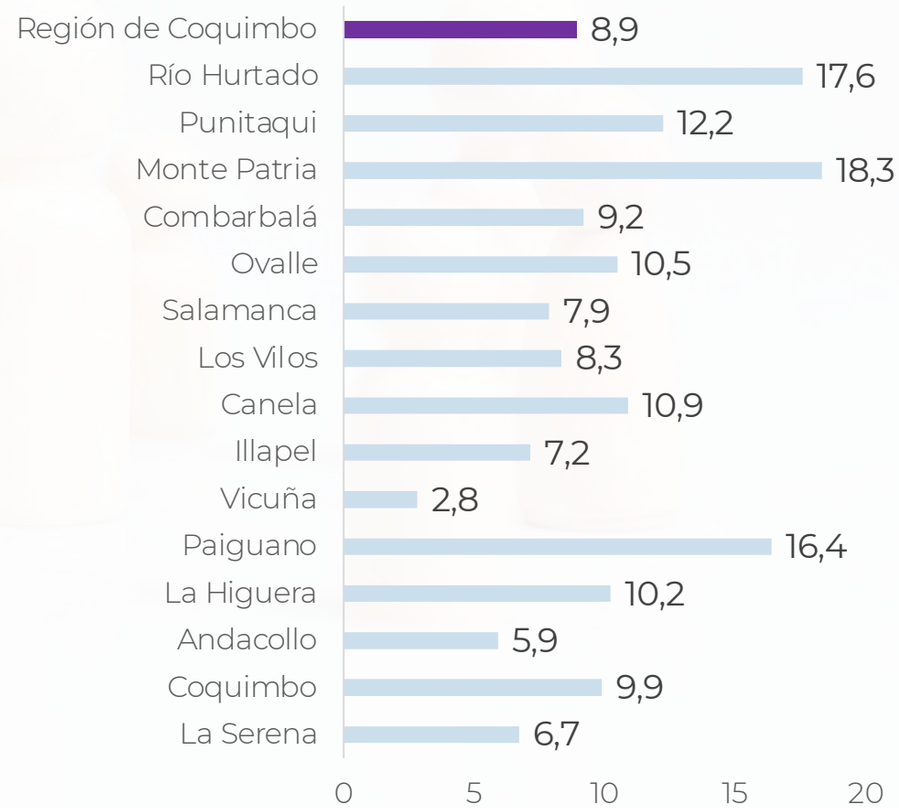

Fuente: ELR Coquimbo 2024.

ESTUDIO LONGITUDINAL COQUIMBO

2024

III.7 SALUD

Centro UC
Encuestas y Estudios
Longitudinales

LOS PELAMBRES
ANTOFAGASTA MINERALS

III. SALUD

TASA DE ATENCIÓN MÉDICA ANTE PROBLEMA DE SALUD EN LOS ÚLTIMOS 3 MESES (%).

84,1%

De la población que tuvo un problema de salud en los últimos tres meses pudo ser atendida

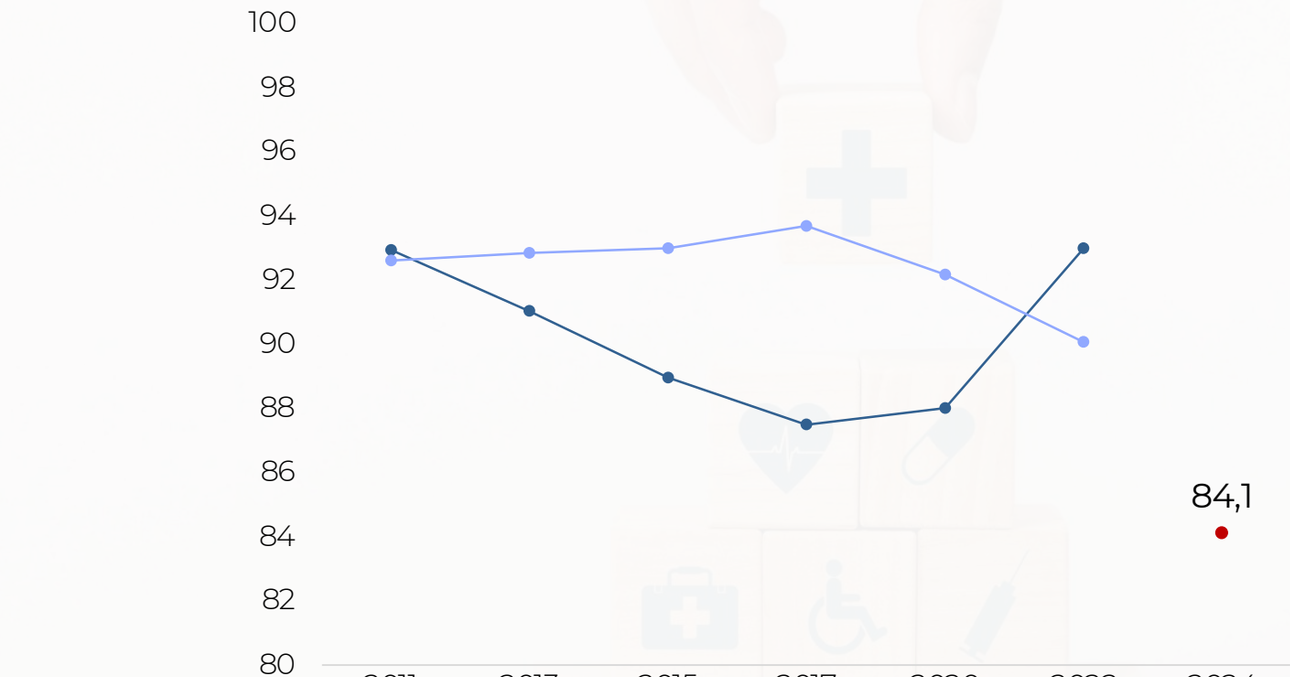

	2011	2013	2015	2017	2020	2022	2024
ELR Coquimbo							84,1
Casen Coquimbo	92,9	91,0	89,0	87,5	88,0	93,0	
Casen País	92,6	92,8	93,0	93,7	92,2	90,1	

Centro UC Encuestas y Estudios Longitudinales

LOS PELAMBRES
ANTOFAGASTA MINERALS

III.7 SALUD

TASA DE ATENCIÓN MÉDICA ANTE PROBLEMA DE SALUD EN LOS ÚLTIMOS 3 MESES (%).

ELQUI
Hogares que no lograron cubrir sus gasto el mes pasado

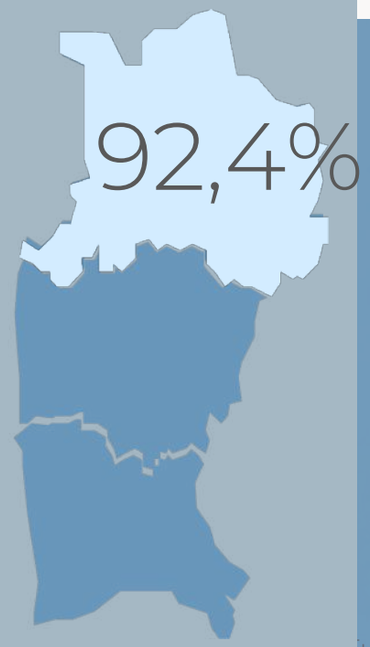

LIMARÍ
Hogares que no lograron cubrir sus gasto el mes pasado

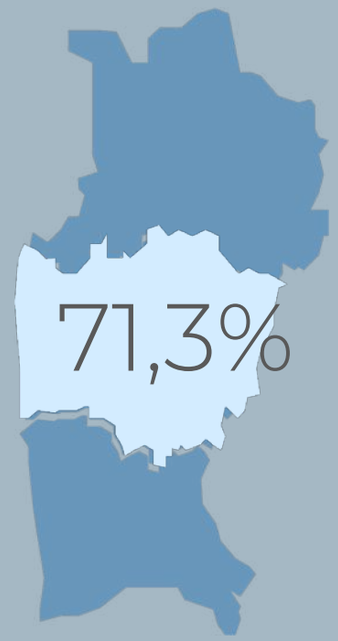

CHOAPA
Hogares que no lograron cubrir sus gasto el mes pasado

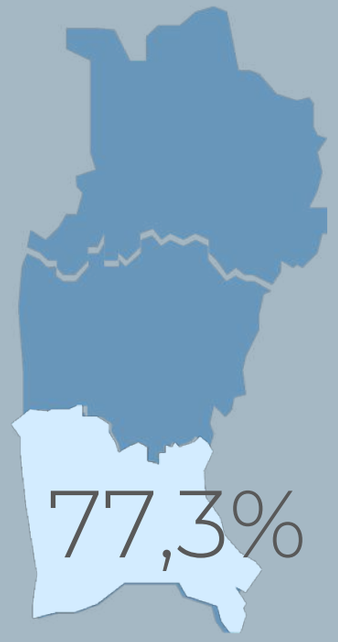

Fuente: ELP

Centro UC
Encuestas y Estudios
Longitudinales

LOS PELAMBRES
ANTOFAGASTA MINERALS

DISTRIBUCIÓN DE LA CANTIDAD DE ENFERMEDADES O CONDICIONES DE SALUD POR LAS QUE LA POBLACIÓN ADULTA ESTUVO EN TRATAMIENTO (%). AÑO 2024

10%
2 o más enfermedades o condiciones de salud en tratamiento.

2,8%
3 o más enfermedades o condiciones de salud en tratamiento.

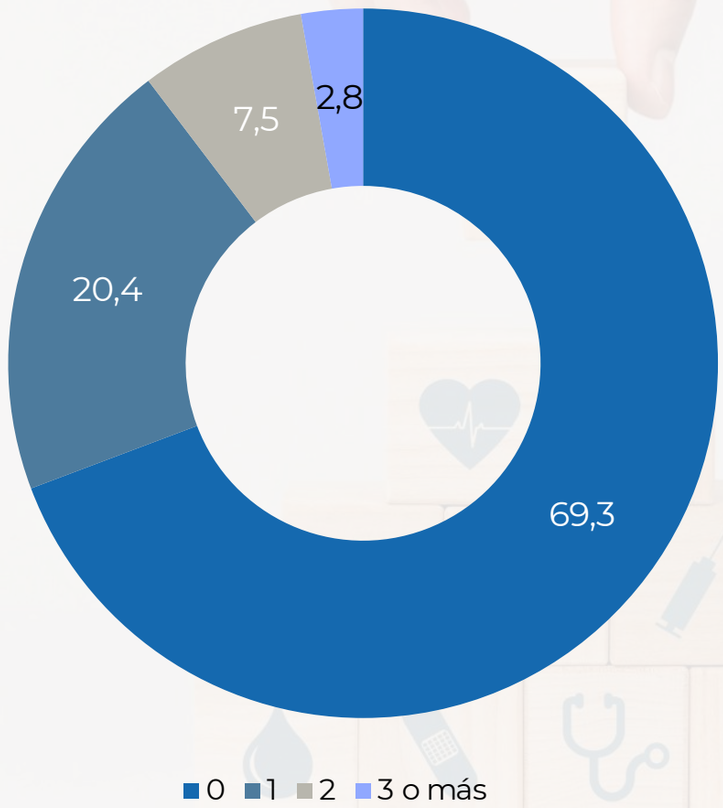

Fuente: ELR Coquimbo 2024.

III. SALUD

PORCENTAJE DE LA POBLACIÓN CUYO TRATAMIENTO MÉDICO POR CONDICIÓN DE SALUD GARANTIZADA FUE CUBIERTO POR EL SISTEMA AUGE-GES (ÚLTIMOS 12 MESES) (%)

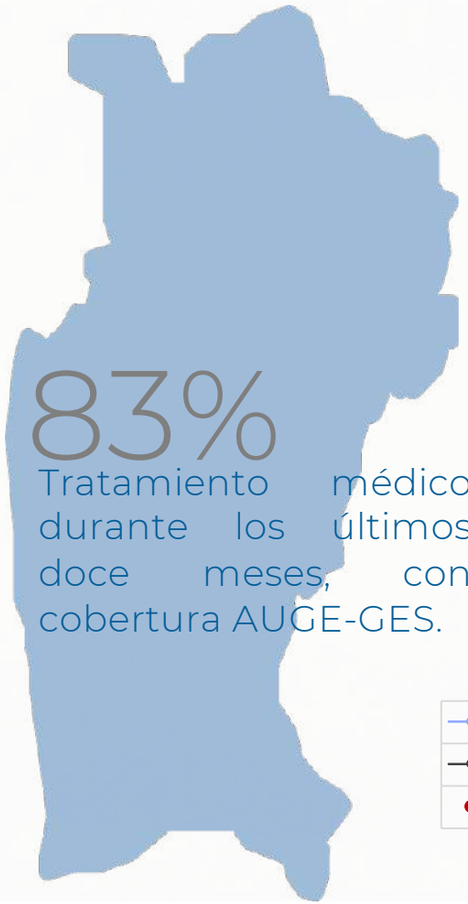

83%

Tratamiento médico durante los últimos doce meses, con cobertura AUGE-GES.

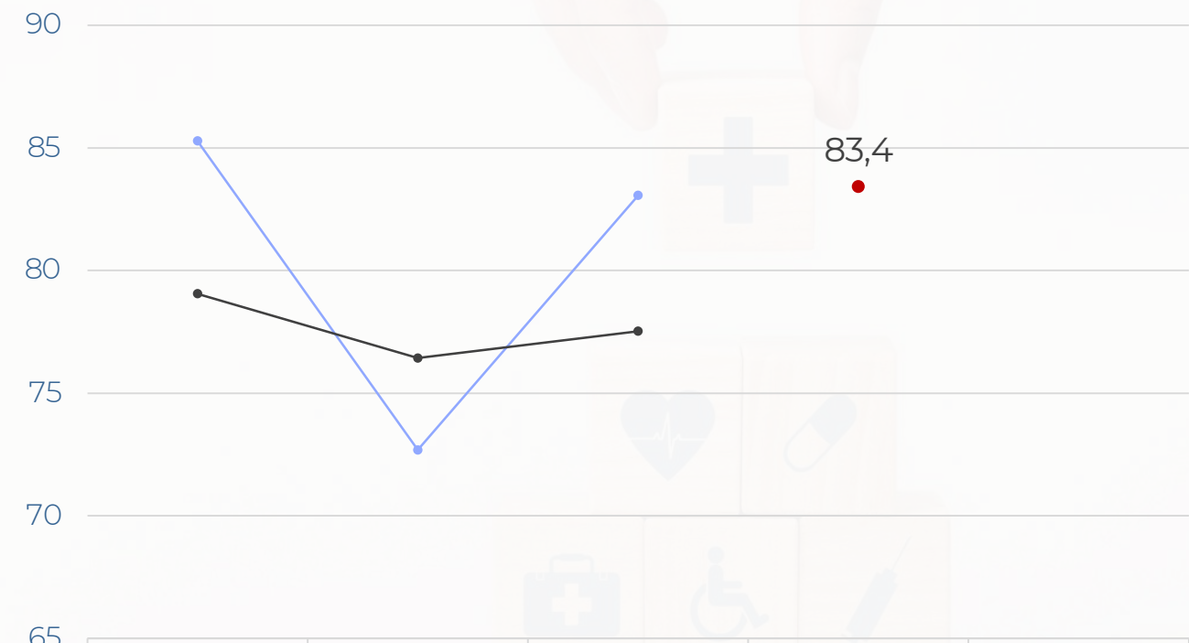

	2017	2020	2022	2024	
Casen Coquimbo	85,3	72,7	83,1		
Casen País	79,0	76,4	77,5		
ELR Coquimbo				83,4	

Centro UC Encuestas y Estudios Longitudinales

LOS PELAMBRES ANTOFAGASTA MINERALS

PROPORCIÓN DE LA POBLACIÓN QUE PRESENTA ALGUNA DISCAPACIDAD PERMANENTE O DE LARGA DURACIÓN, POR COMUNA (%)

8,2%

Población que presenta alguna discapacidad permanente o de larga duración a nivel de la región.



Fuente: ELR Coquimbo 2024.

2024 ESTUDIO LONGITUDINAL COQUIMBO

III.8 VIVIENDA

Centro UC
Encuestas y Estudios
Longitudinales

LOS PELAMBRES
ANTOFAGASTA MINERALS

ACCESO A SERVICIOS BÁSICOS, REGIONAL

DISTRIBUCIÓN DE HOGARES SEGÚN ÍNDICE DE ACCESO A SERVICIOS BÁSICOS (%)

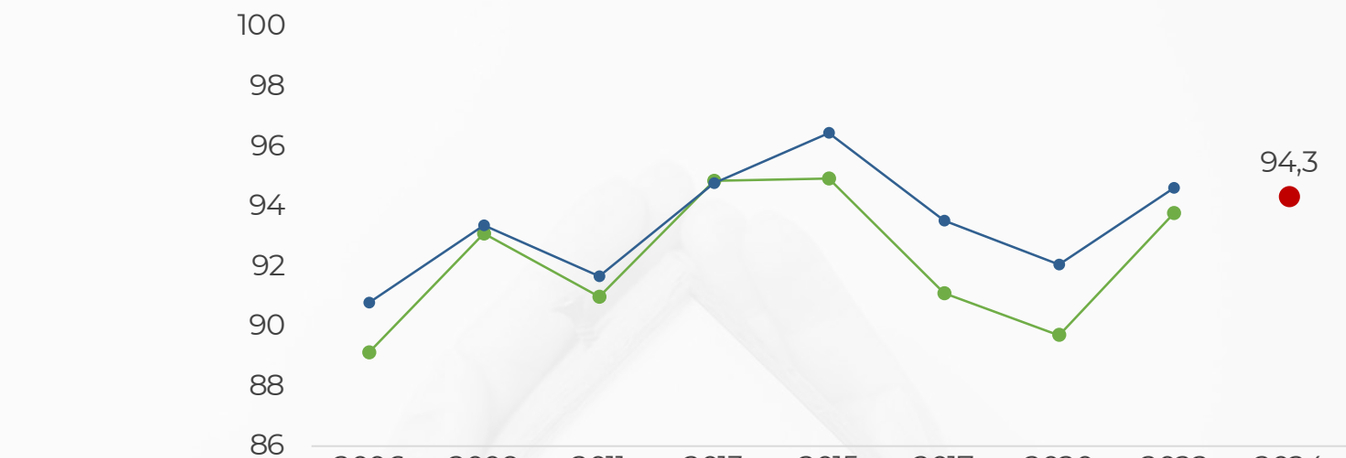

	2006	2009	2011	2013	2015	2017	2020	2022	2024
ELR Coquimbo									94,3
Casen Coquimbo	89,1	93,1	91,0	94,9	94,9	91,1	89,7	93,8	
Casen País	90,8	93,4	91,7	94,8	96,4	93,5	92,1	94,6	

ACCESO A SERVICIOS

PORCENTAJE DE HOGARES CON ÍNDICE DE ACCESO A SERVICIOS BÁSICOS ACEPTABLE, POR COMUNA.

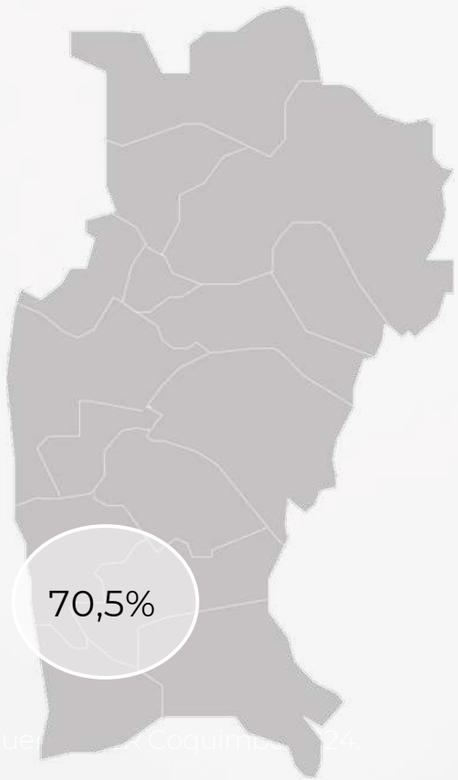

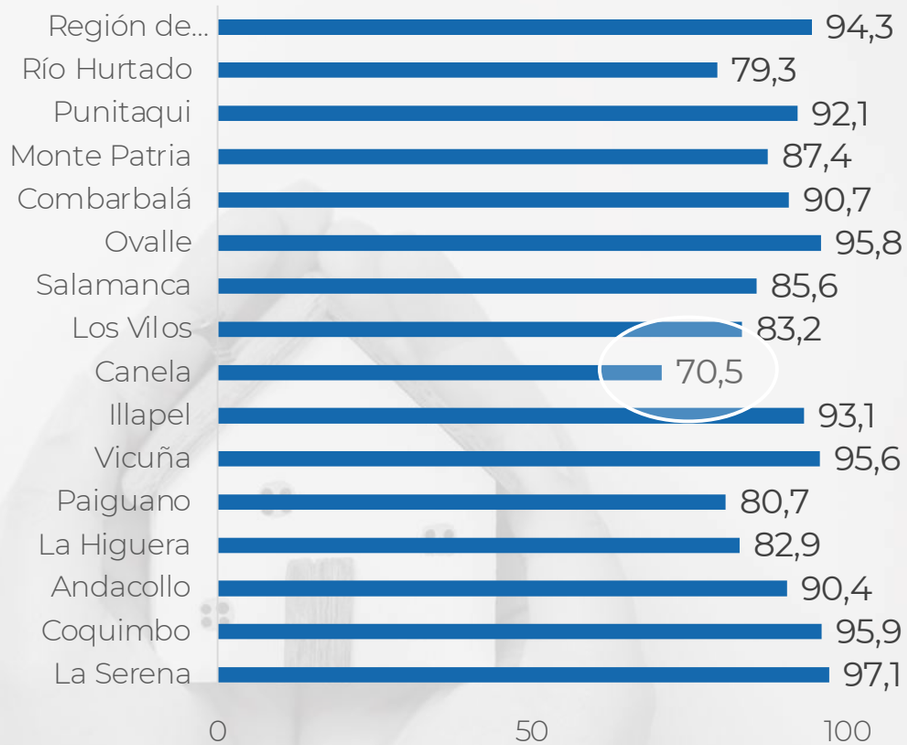

Fuente: ELR Coquimbo 2024.

ACCESO A SERVICIOS

SU VIVIENDA SE ENCUENTRA A MENOS DE 20 CUADRAS O 2,5 KM DE LOS SIGUIENTES SERVICIOS:

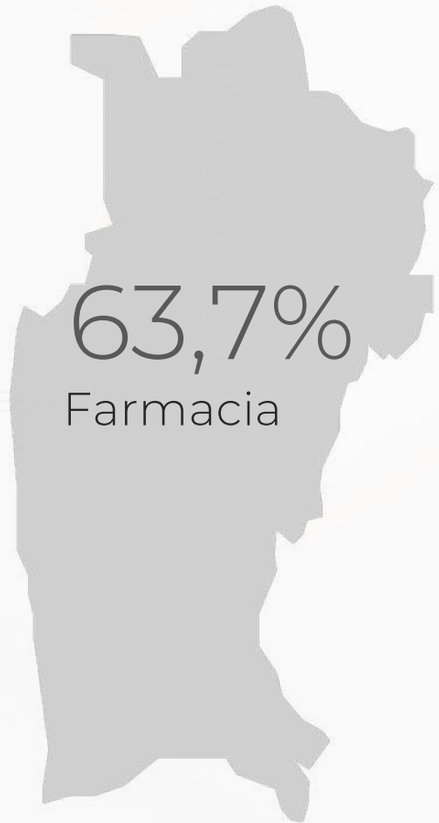

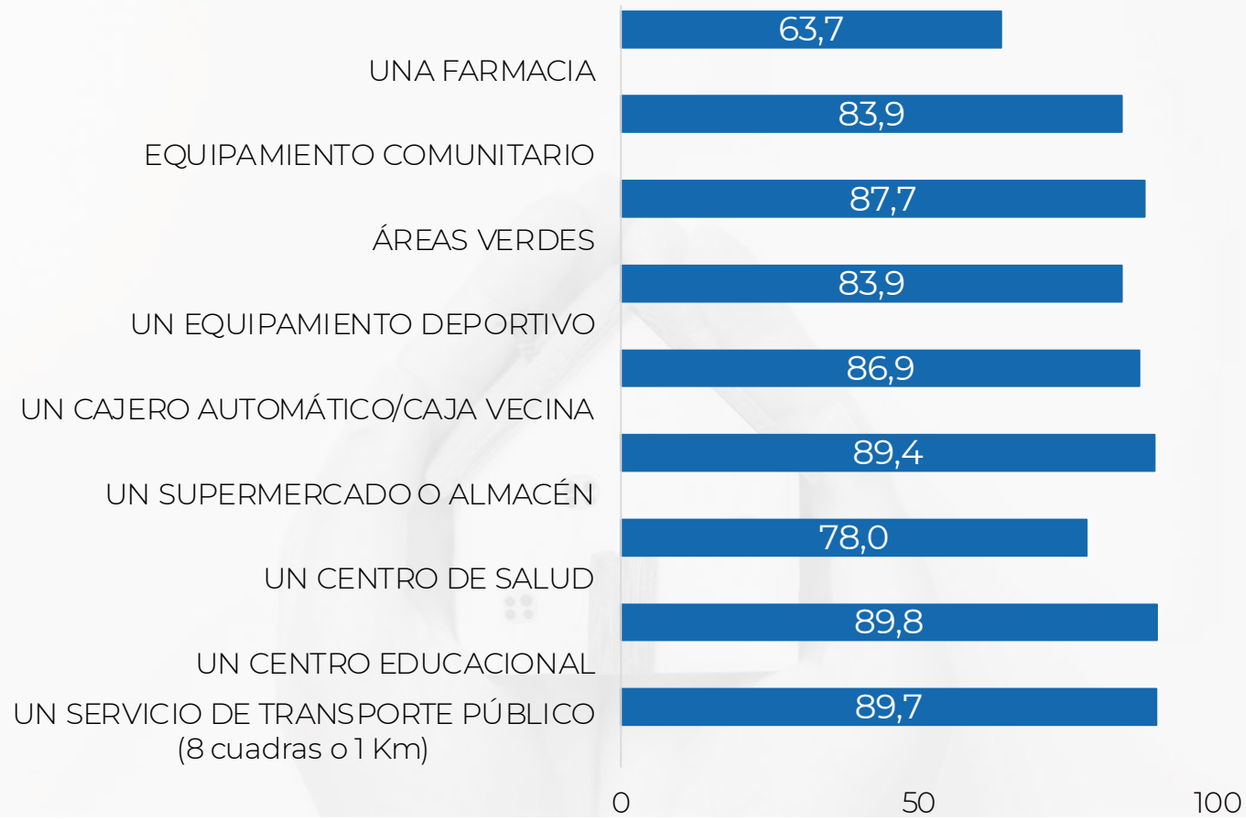

Fuente: ELR Coquimbo 2024.

ACCESO A FARMACIA

EL PORCENTAJE DE HOGARES UBICADOS A MENOS DE 20 CUADRAS O 2,5 KM DE UNA FARMACIA VARÍA DESDE 9% EN CANELA A 79% EN LA SERENA.

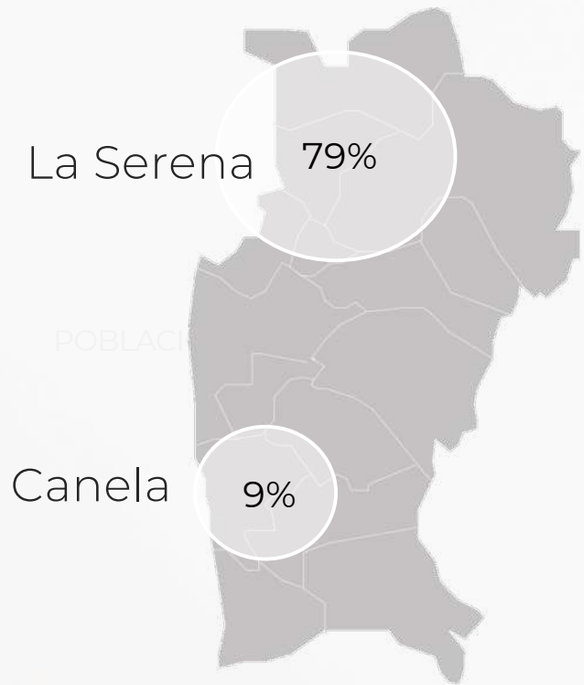

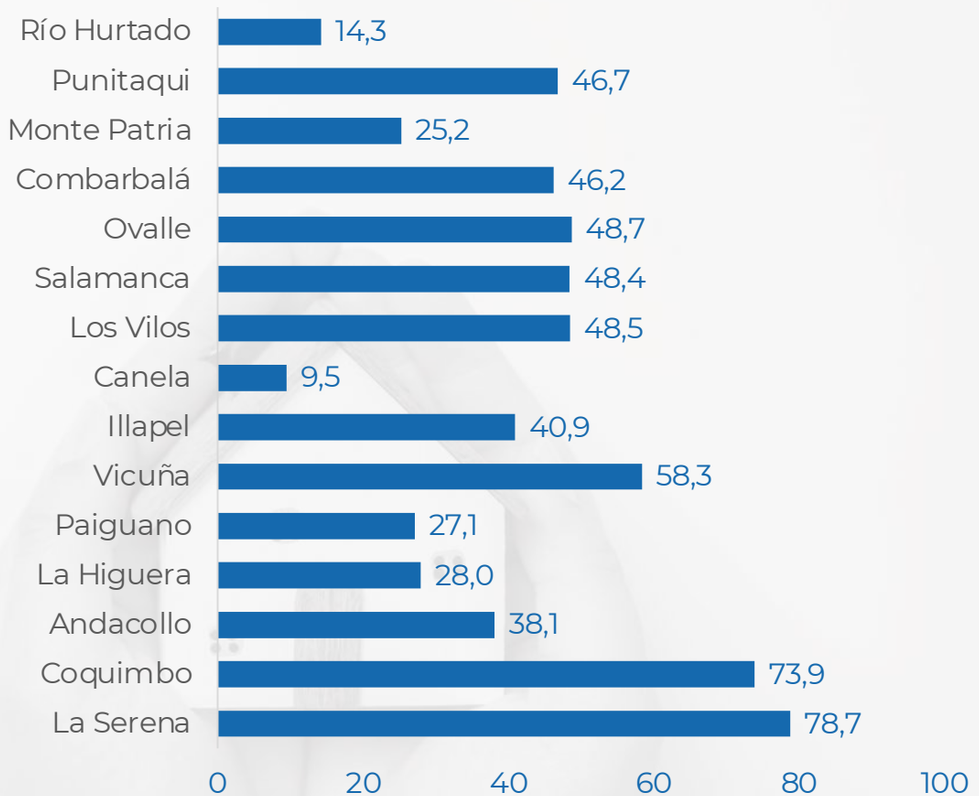

Fuente: ELR Coquimbo 2024.

ACCESO A CENTRO DE SALUD

EL PORCENTAJE DE HOGARES UBICADOS A MENOS DE 20 CUADRAS O 2,5 KM DE UN CENTRO DE SALUD VARÍA DESDE 52% EN CANELA A 87% EN LA VICUÑA.

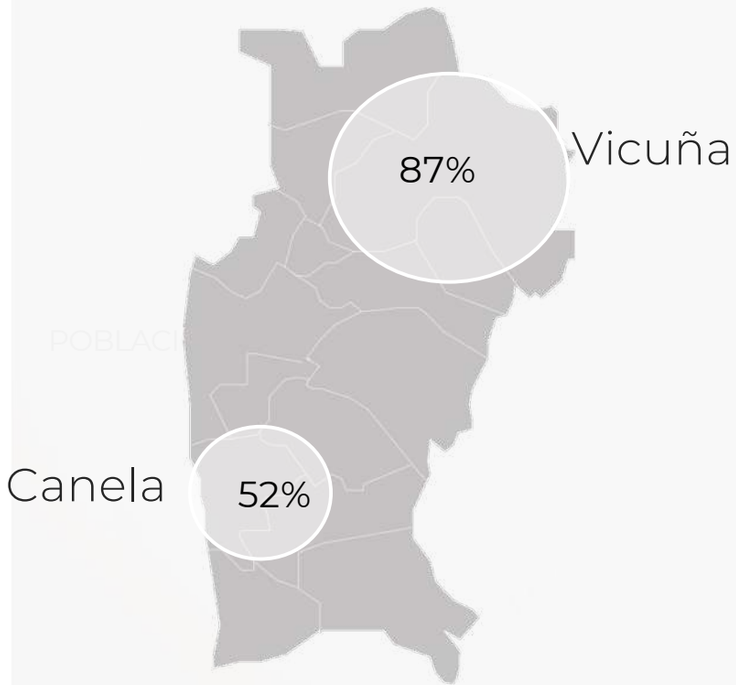

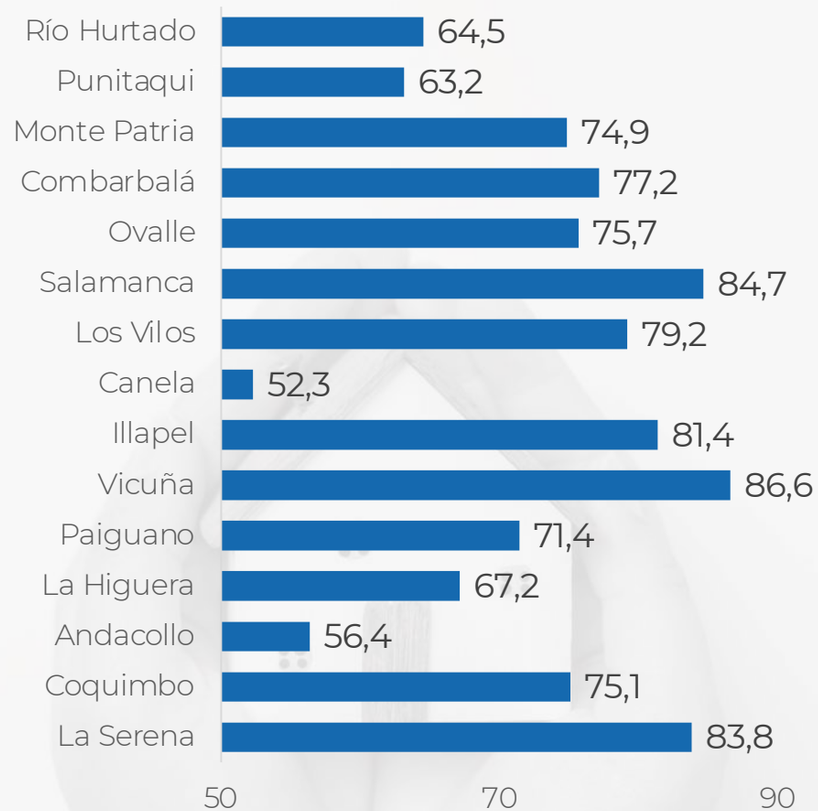

Fuente: ELR Coquimbo 2024.

III.9 SEGURIDAD

Centro UC
Encuestas y Estudios
Longitudinales

LOS PELAMBRES
ANTOFAGASTA MINERALS

III.9 SEGURIDAD

SE SIENTE INSEGURO/A O MUY INSEGURO/A
REGIÓN DE COQUIMBO 2024.

SE SIENTE INSEGURO O MUY INSEGURO CUANDO YA ESTÁ OSCURO

ESPERANDO EL TRANSPORTE PÚBLICO

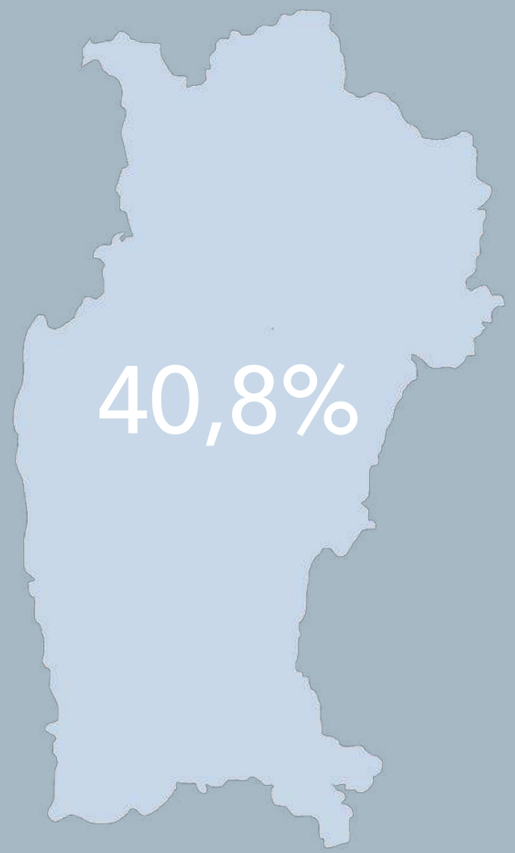

SOLO/A EN CASA

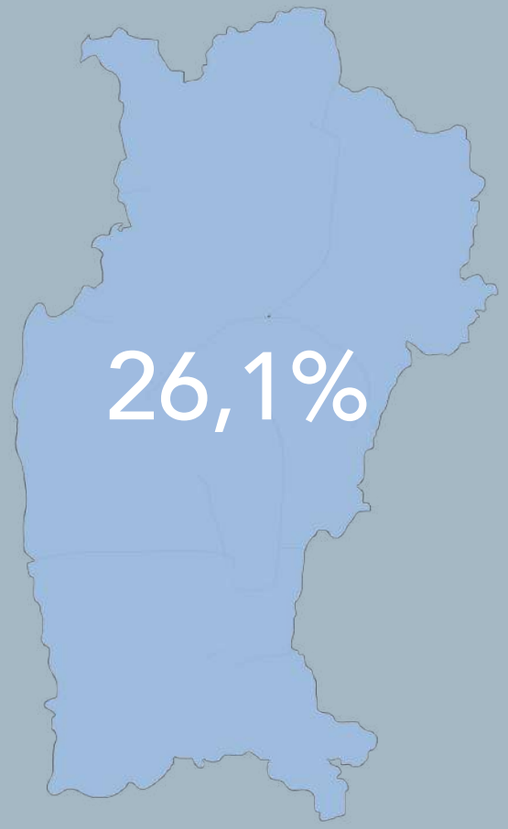

CAMINANDO SOLA/O POR SU BARRIO



Fuente: ELR Coquimbo 2024.

Centro UC
Encuestas y Estudios Longitudinales

LOS PELAMBRES
ANTOFAGASTA MINERALS

III.9 SEGURIDAD

SE SIENTE INSEGURO/A O MUY INSEGURO/A REGIÓN DE COQUIMBO 2024.

SE SIENTE INSEGURO O MUY INSEGURO CUANDO YA ESTÁ OSCURO

ESPERANDO EL TRANSPORTE PÚBLICO

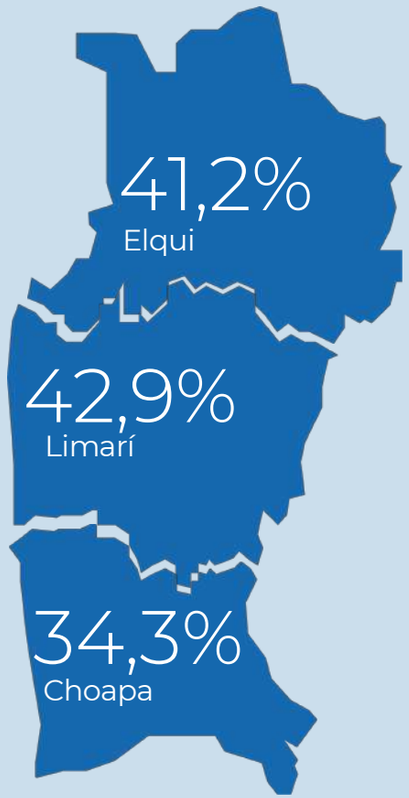

SOLO/A EN CASA

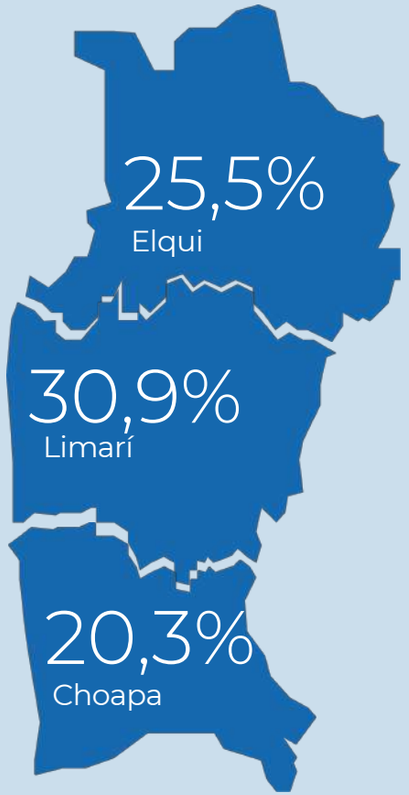

CAMINANDO SOLA/O POR SU BARRIO

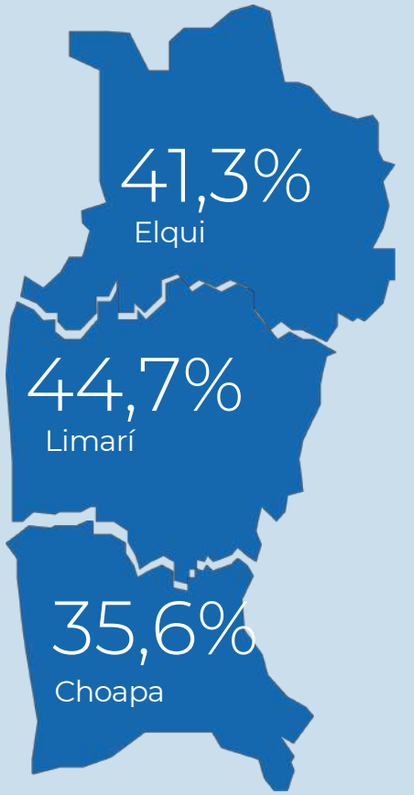

Centro UC
Encuestas y Estudios Longitudinales

LOS PELAMBRES
ANTOFAGASTA MINERALS

SE SIENTE INSEGURO O MUY INSEGURO CUANDO YA ESTÁ OSCURO

ESPERANDO EL TRANSPORTE PÚBLICO

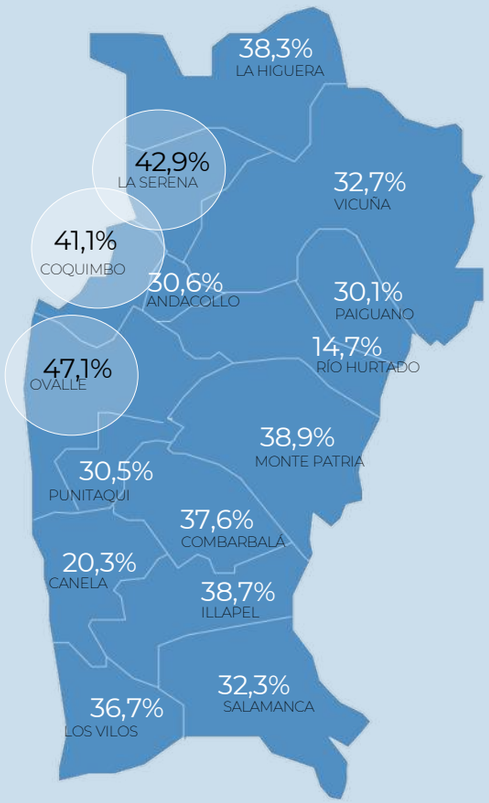

SOLO/A EN CASA

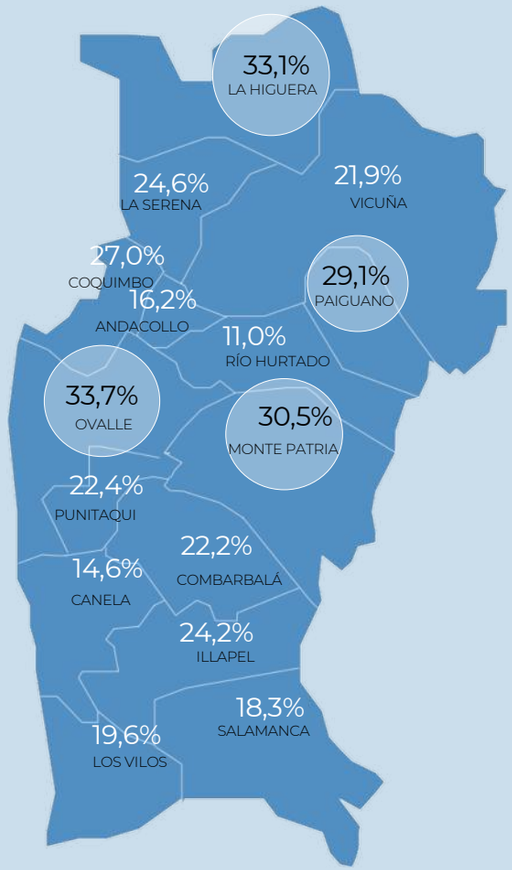

CAMINANDO SOLA/O POR SU BARRIO

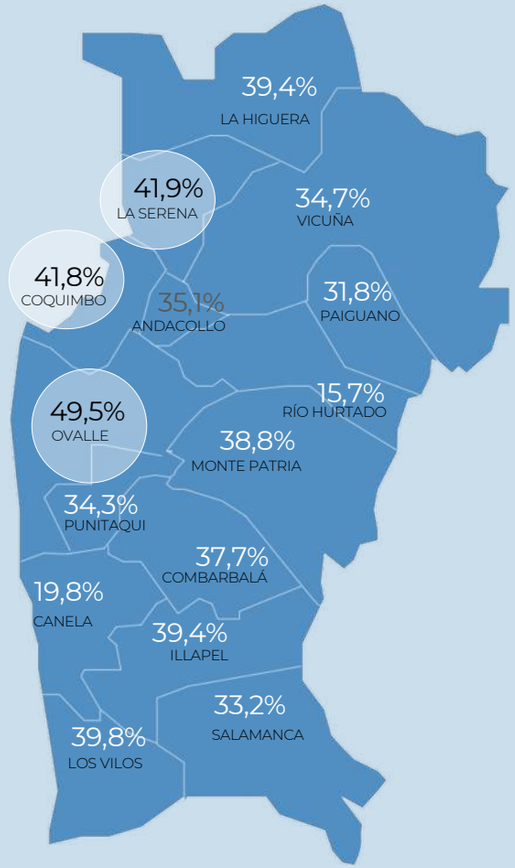

Fuente: ELR Coquimbo 2024.

Centro UC
Encuestas y Estudios
Longitudinales

LOS PELAMBRES
ANTOFAGASTA MINERALS

PERSONAS CONSUMIENDO ALCOHOL O DROGAS EN LA VÍA PÚBLICA

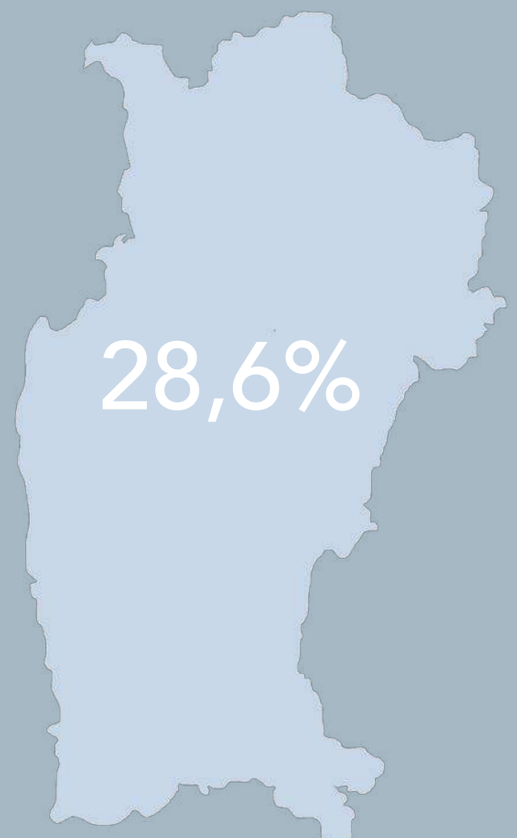

PERSONAS TRAFICANDO DROGAS EN LA VÍA PÚBLICA

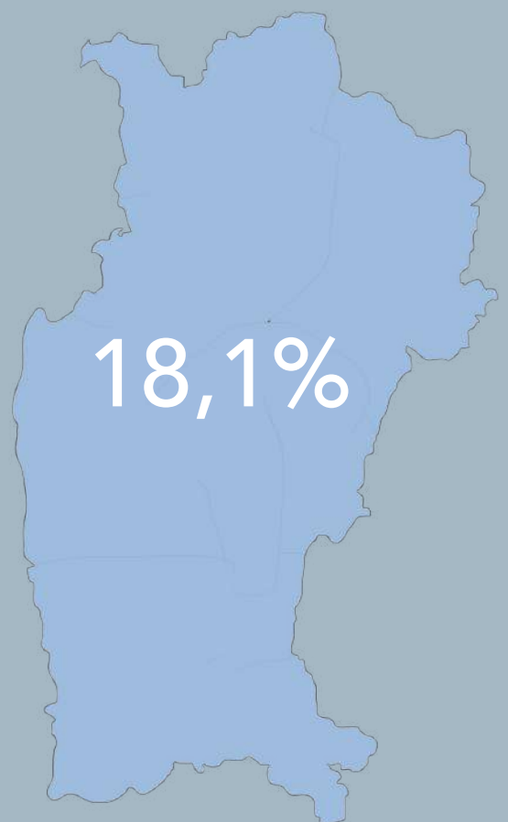

PERSONAS PELEANDO O AMENAZÁNDOSE EN LA VÍA PÚBLICA

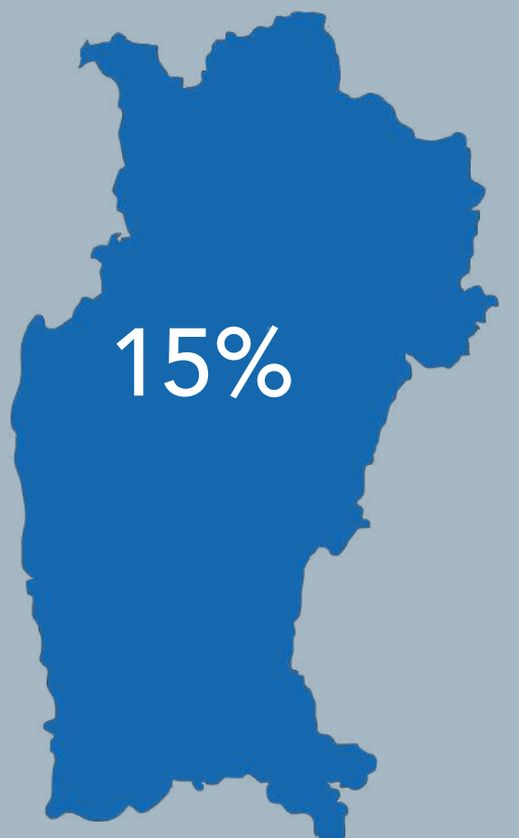

Fuente: ELR Coquimbo 2024.

RAYADOS U OTROS DAÑOS A CASAS O VEHÍCULOS



FUEGOS ARTIFICIALES

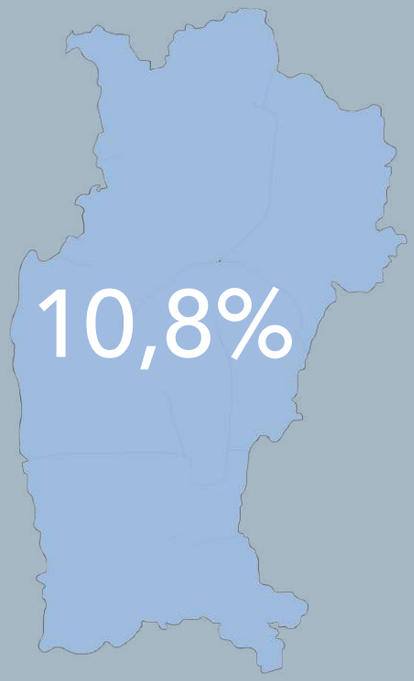

BALACERAS O DISPAROS



FUNERALES DE ALTO RIESGO O NARCO FUNERALES

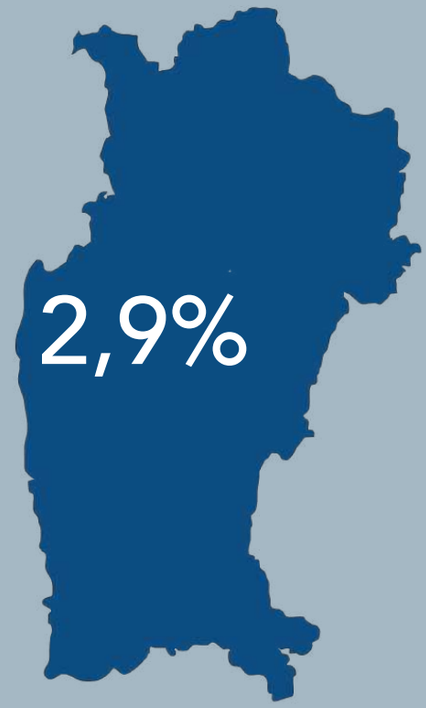

Fuente: ELR Coquimbo 2024.

2024 ESTUDIO LONGITUDINAL COQUIMBO

III.10 ACCESO Y CALIDAD DE INTERNET

Centro UC
Encuestas y Estudios
Longitudinales

LOS PELAMBRES
ANTOFAGASTA MINERALS

ACCESO A INTERNET EN EL HOGAR

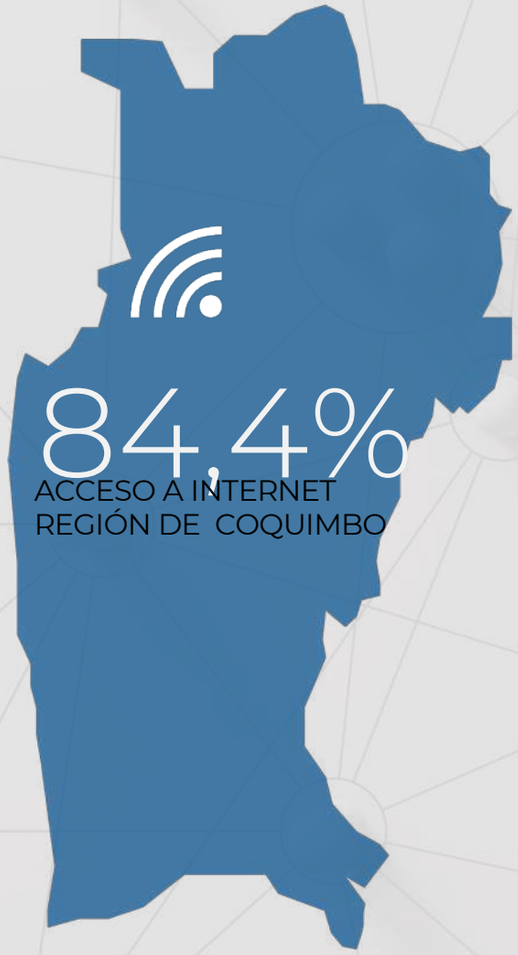

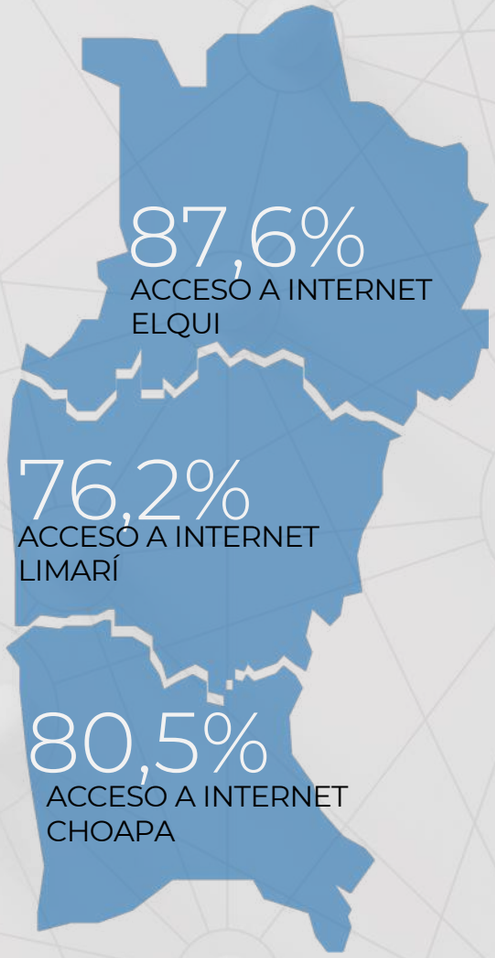

Centro UC
Encuestas y Estudios
Longitudinales

LOS PELAMBRES
ANTOFAGASTA MINERALS

CALIDAD DE ACCESO A INTERNET EN EL HOGAR

24,2%

PORCENTAJE DE LOS HOGARES CON ACCESO A INTERNET CON CALIDAD PEOR QUE ESTABLE.

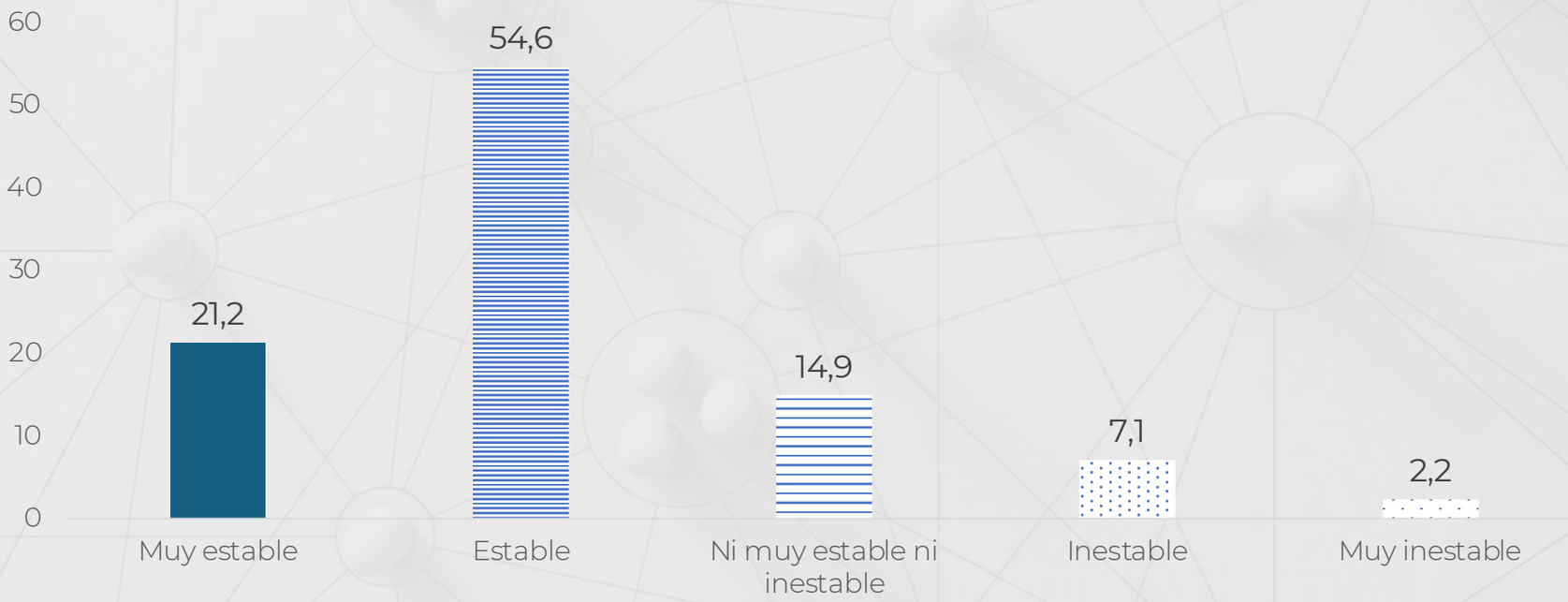

Fuente: ELR Coquimbo 2024.

III.11 PARTICIPACIÓN SOCIAL

DISTRIBUCIÓN DE LA POBLACIÓN DE ACUERDO A SI HA PARTICIPADO EN ALGUNA ORGANIZACIÓN O GRUPO ORGANIZADO EN LOS ÚLTIMOS DOCE MESES (%)

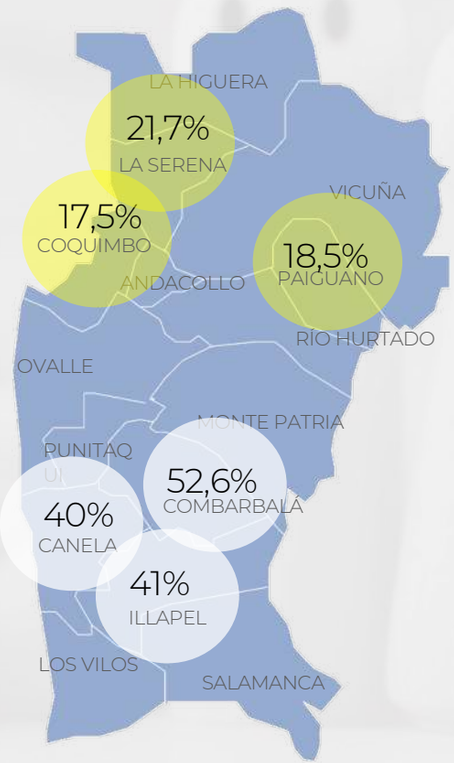

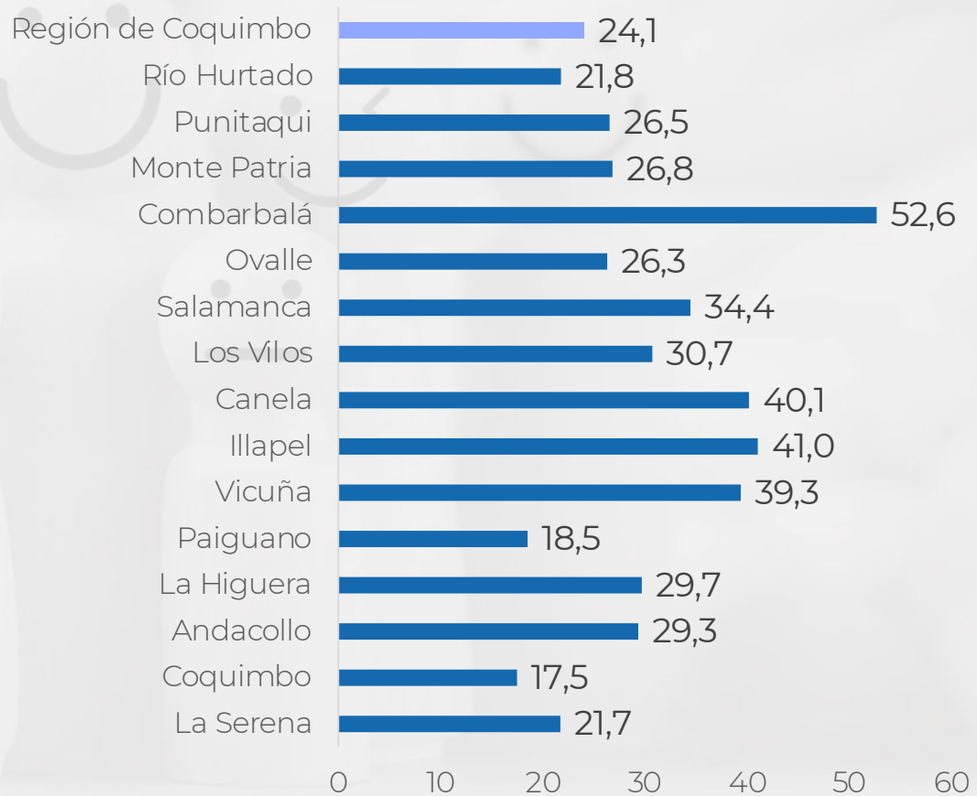

Fuente: ELR Coquimbo 2024.

PROPORCIÓN DE LA POBLACIÓN QUE PARTICIPA SEGÚN ORGANIZACIÓN.

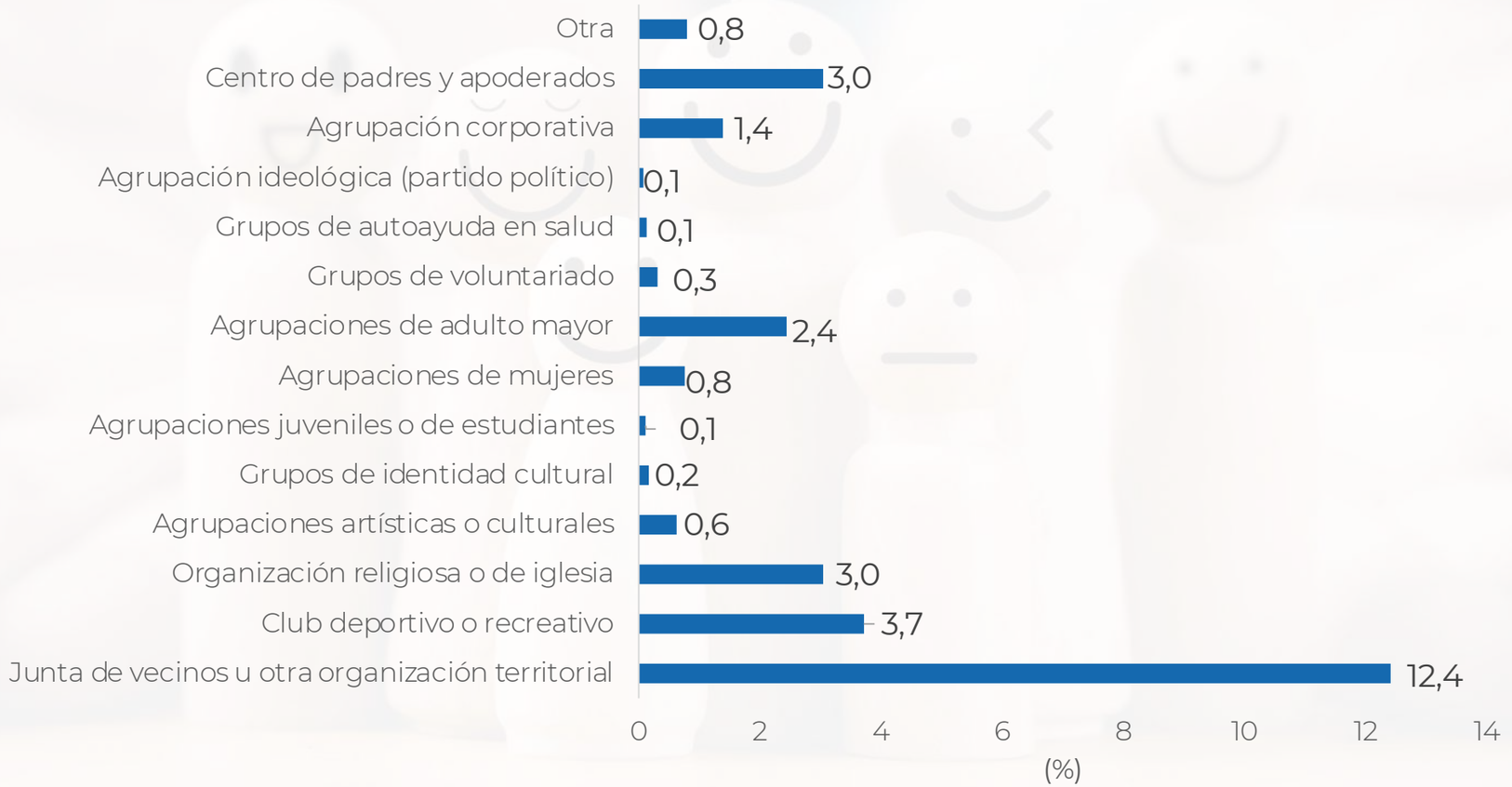

Fuente: ELR Coquimbo 2024.

ESTUDIO LONGITUDINAL COQUIMBO 2024

ACCESO A DOCUMENTACIÓN TÉCNICA Y BASES DE DATOS

ESTUDIO LONGITUDINAL REGIÓN DE COQUIMBO

Para acceder al informe , documento metodológico, cuestionario , solicitud de acceso a bases de datos (microdatos) y manual de usuario, entre al link:

https://encuestas.uc.cl/?p=2371

Otras consultas directamente a

david.bravo@uc.cl



Centro UC
Encuestas y Estudios Longitudinales

LOS PELAMBRES
ANTOFAGASTA MINERALS

2024

ESTUDIO LONGITUDINAL REGIÓN DE COQUIMBO

DAVID BRAVO

Julio 23, 2025

Centro UC
Encuestas y Estudios Longitudinales

LOS PELAMBRES
ANTOFAGASTA MINERALS